

**Муниципальное общеобразовательное бюджетное учреждение начальная общеобразовательная школа д.Азово
муниципального района Архангельский район
Республики Башкортостан**

УТВЕРЖДАЮ
Директор МОБУ НОШ д. Азово

Сулейманова Р.Ш.
Приказ № ____ от «__» ____ 20__ г.

Основная образовательная программа дошкольного образования

Принята на педагогическом совете
Протокол №__ от __.__.20__ г.
Принята с учетом мнения родителей
Протокол родительского собрания
№__ от __.__.20__ г.

2020 г.

Структура программы

№ пп	Содержание
I.Целевой раздел	
1	Пояснительная записка
1.1.	Цели и задачи реализации программы
1.2.	Принципы и подходы к реализации программы
1.3.	Характеристики особенностей развития детей раннего и дошкольного возраста
2	Планируемые результаты освоения программы
3.	Часть, формируемая участниками образовательных отношений
II. Содержательный раздел	
2.1.	Описание образовательной деятельности в соответствии с направлениями развития ребенка, представленными в пяти образовательных областях
2.2.	Описание вариативных форм, способов, методов и средств реализации программы
2.3	Способы и направления поддержки детской инициативы
2.4	Содержание коррекционной работы
2.5	Особенности взаимодействия педагогического коллектива с социумом
2.6	Часть, формируемая участниками образовательных отношений. Содержание образовательной работы с детьми по реализации образовательной программы «Академия »
III. Организационный раздел	
3.1	Материально – техническое обеспечение программы
3.2	Организация режима пребывания детей в образовательном учреждении
	Комплексно – тематическое планирование по ООП ДО
	Комплексно – тематическое планирование по региональной программе «Академия детства» (З.Г.Нафикова, Азнабаева Ф.Г., Фаизова М.И., Агзамова З.А.)

I. ЦЕЛЕВОЙ РАЗДЕЛ

1. Пояснительная записка основной образовательной программы дошкольного образования МОБУ НОШ д. Азово

Основная образовательная программа (далее Программа) разработана на основе примерной основной общеобразовательной программы дошкольного образования «От рождения до школы» под редакцией Н.В. Вераксы, Т.С. Комаровой, М.А. Васильевой.

Программа обеспечивает разностороннее развитие детей в возрасте от 1,5 до 7 лет с учетом их возрастных и индивидуальных особенностей.

Программа спроектирована с учетом ФГОС дошкольного образования, особенностей образовательного учреждения, региона и муниципалитета, образовательных потребностей и запросов воспитанников. Определяет цель, задачи, планируемые результаты, содержание и организацию образовательного процесса на ступени дошкольного образования.

Кроме того, учтены концептуальные положения используемой в ДООУ примерной основной общеобразовательной программы дошкольного образования «От рождения до школы».

Основная образовательная программа МОБУ НОШ д. Азово

разработана в соответствии с основными нормативно-правовыми документами по дошкольному воспитанию:

- Федеральный закон от 29.12.2012 № 273-ФЗ «Об образовании в Российской Федерации»;
- Федеральный государственный образовательный стандарт дошкольного образования (Утвержден приказом Министерства образования и науки Российской Федерации от 17 октября 2013 г. N 1155);
- Санитарно-эпидемиологические требования к устройству, содержанию и организации режима работы дошкольных образовательных организаций» (Утверждены постановлением Главного государственного санитарного врача Российской Федерации от 15 мая 2013 года №26 «Об утверждении СанПиН» 2.4.3049-13)

Программа сформирована как программа психолого-педагогической поддержки позитивной социализации и индивидуализации, развития личности детей дошкольного возраста и определяет комплекс основных характеристик дошкольного образования (объем, содержание и планируемые результаты в виде целевых ориентиров дошкольного образования).

Общие сведения о ОУ

Полное наименование учреждения: муниципальное общеобразовательное бюджетное учреждение начальная общеобразовательная школ д. Азово муниципального района Архангельский район Республики Башкортостан.

Официальное сокращенное наименование учреждения: МОБУ НОШ д. Азово

Тип и организационно-правовая форма - муниципальное бюджетное учреждение.

Вид - детский сад.

Юридический адрес учреждения: 453039, Республика Башкортостан, Архангельский район, д. Азово, ул. Советская, д.29.

Почтовый адрес: 453039, Республика Башкортостан, Архангельский район, д. Азово, ул. Советская, д. 29.

Учреждение осуществляет образовательную деятельность по следующему адресу: 453039, Республика Башкортостан, Архангельский район, д. Азово, ул. Советская, д. 29.

ОУ осуществляет свою образовательную, правовую, хозяйственную деятельность на основе законодательных нормативных документов:

- Устав ОУ
- Лицензия на право осуществления образовательной деятельности

1.1. Цели и задачи реализации программы.

Цель программы: - создание благоприятных условий для полноценного проживания ребенком дошкольного детства, формирование основ базовой культуры личности, всестороннее развитие психических и физических качеств в соответствии с возрастными и индивидуальными особенностями, подготовка к жизни в современном обществе, формирование предпосылок к учебной деятельности, обеспечение безопасности жизнедеятельности дошкольника;
- создание в ОУ условий для приобщения детей дошкольного возраста к истокам региональной культуры, для ознакомления с социально – экономическим, климатическим, национальным своеобразием Республики Башкортостан.

Задачи:

- 1) охрана и укрепление физического и психического здоровья детей, в том числе их эмоционального благополучия;
- 2) обеспечение равных возможностей для полноценного развития каждого ребёнка в период дошкольного детства независимо от места проживания, пола, нации, языка, социального статуса, психофизиологических и других особенностей (в том числе ограниченных возможностей здоровья);
- 3) обеспечение преемственности целей, задач и содержания образования, реализуемых в рамках образовательных программ различных уровней (далее – преемственность основных образовательных программ дошкольного и начального общего образования);
- 4) создание благоприятных условий развития детей в соответствии с их возрастными и индивидуальными особенностями и склонностями, развитие способностей и творческого потенциала каждого ребёнка как субъекта отношений с самим собой, другими детьми, взрослыми и миром;

- 5) объединение обучения и воспитания в целостный образовательный процесс на основе духовно-нравственных и социокультурных ценностей и принятых в обществе правил и норм поведения в интересах человека, семьи, общества;
 - 6) формирование общей культуры личности детей, в том числе ценностей здорового образа жизни, развитие их социальных, нравственных, эстетических, интеллектуальных, физических качеств, инициативности, самостоятельности и ответственности ребёнка, формирование предпосылок учебной деятельности;
 - 7) обеспечение вариативности и разнообразия содержания Программы организационных форм дошкольного образования, возможности формирования Программ различной направленности с учётом образовательных потребностей, способностей и состояния здоровья детей;
 - 8) формирование социокультурной среды, соответствующей возрастным, индивидуальным, психологическим и физиологическим особенностям детей;
 - 9) обеспечение психолого-педагогической поддержки семьи и повышение компетентности родителей (законных представителей) в вопросах развития и образования, охраны и укрепления здоровья детей.
- 10) *Формирование чувства любви к Родине, к своим близким.***
- 11) *Развитие умения видеть и понимать красоту окружающей жизни, мотивировать желание узнать больше об особенностях природы и истории родного края.***
- 12) *Воспитание уважительного отношения к культуре, традициям, обычаям народов Башкортостана***

Основные задачи образовательных областей:

Социально – коммуникативное развитие

- 1) Усвоение норм и ценностей, принятых в обществе, включая моральные и нравственные ценности.
- 2) Развитие общения и взаимодействия ребёнка со взрослыми и сверстниками.
- 3) Становление самостоятельности, целенаправленности и саморегуляции собственных действий.
- 4) Развитие социального и эмоционального интеллекта, эмоциональной отзывчивости, сопереживания.
- 5) Формирование готовности к совместной деятельности.
- 6) Формирование уважительного отношения и чувства принадлежности к своей семье и сообществу детей и взрослых в организации.
- 7) Формирование позитивных установок к различным видам труда и творчества.
- 8) Формирование основ безопасности в быту, социуме, природе.

- 9) *Формирование традиционных народных этикетных форм: традиции гостеприимства, благопожелания, уважения к старшим и любви к детям.*
- 10) *Развитие уважительного отношения к себе, к своему полному имени, членам своей семьи, к своему народу и его традициям, к людям разных национальностей, к своей республике.*
- 11) *Формирование интереса и желания играть в народные игры, связанные с жизнью, занятиями и промыслами коренного народа.*
- 12) *Формирование у детей интереса к труду народов Башкортостана, привитие правил народного этикета в трудовой деятельности.*

Познавательное развитие

- 1) Развитие интересов детей, любознательности и познавательной мотивации.
- 2) Формирование познавательных действий, становление сознания.
- 3) Развитие воображения и творческой активности.
- 4) Формирование первичных представлений о себе, других людях, объектах окружающего мира, их свойствах и отношениях (форме, цвете, размере, материале, звучании, ритме, тепе, количестве, числе, части и целом, пространстве и времени, движении и покое, причинах и следствиях и др.),
- 5) Формирование первичных представлений о малой родине и Отечестве, представлений о социокультурных ценностях нашего народа, об отечественных традициях и праздниках, о планете Земля как общем доме людей, об особенностях природы, многообразии стран и народов мира.
- 6) *Формирование целостной картины мира через ознакомление с предметным окружением, социальным миром, с миром природы Башкортостана.*
- 7) *Формирование первичных представлений о себе, о других людях, объектах, о свойствах и отношениях объектов окружающего мира – знакомство с названием улиц, общественных зданий, архитектурных сооружений в населенных пунктах, где проживает ребенок; с картой местности района, города, республики, с природными памятниками, с достопримечательностями г.Уфы, с государственной символикой РБ, а также с животными и растениями, занесенными в Красную книгу Республики Башкортостан.*

Речевое развитие

- 1) Владение речью как средством общения.
- 2) Обогащение активного словаря.
- 3) Развитие связной, грамматически правильной диалогической и монологической речи.

- 4) Развитие речевого творчества.
- 5) Развитие звуковой и интонационной культуры речи, фонематического слуха.
- 6) Знакомство с книжной культурой, детской литературой, понимание на слух текстов различных жанров детской литературы.
- 7) Формирование звуковой аналитико–синтетической активности как предпосылки обучения грамоте.
- 8) **Формирование навыков межнационального общения.**
- 9) **Вызывание у воспитанников эмоционального отклика на восприятие художественной литературы. Знакомство с книжной культурой, детской литературой писателей Республики Башкортостан, фольклором. Развитие свободного общения со взрослыми и сверстниками на родном языке, обогащение активного словаря.**

Художественно - эстетическое развитие

- 1) Развитие предпосылок ценностно–смыслового восприятия и понимания произведений искусства (словесного, музыкального, изобразительного), мира природы.
- 2) Становление эстетического отношения к окружающему миру.
- 3) Формирование элементарных представлений о видах искусства.
- 4) Восприятие музыки, художественной литературы, фольклора.
- 5) Стимулирование сопереживания персонажам художественных произведений.
- 6) Реализация самостоятельной творческой деятельности детей (изобразительной, конструктивно-модельной, музыкальной и др.)
- 7) ***Развитие художественного восприятия при ознакомлении с музыкальными произведениями башкирских композиторов, воспитание музыкальной отзывчивости, умения замечать особенности содержания и наиболее яркие выразительные средства.***
- 8) ***Вызывание у воспитанников эмоционального отклика на восприятие декоративно- прикладного искусства. Знакомство с произведениями башкирских художников.***

Физическое развитие

- 1) Развитие физических качеств.
- 2) Правильное формирование опорно–двигательной системы организма, развитие равновесия, координации движений, крупной и мелкой моторики.
- 3) Правильное выполнение основных движений.

- 4) Формирование начальных представлений о некоторых видах спорта.
- 5) Овладение подвижными играми с правилами.
- 6) Становление целенаправленности и саморегуляции в двигательной сфере.
- 7) Овладение элементарными нормами и правилами здорового образа жизни.
- 8) *Закаливание и укрепление детского организма посредством занятий.*
- 9) *Формирование интереса к различным видам двигательной деятельности и основам физической культуры на основе произведений писателей, композиторов и фольклора народов Башкортостана.*
- 10) *Знакомство со знаменитыми спортсменами Башкортостана.*

1.2. Принципы и подходы к формированию Программы

- 1) Принцип развивающего образования, в соответствии с которым главной целью дошкольного образования является развитие ребенка.
- 2) Принцип научной обоснованности и практической применимости.
- 3) Принцип культуросообразности, реализация которого обеспечивает учет национальных ценностей и традиций в образовании.
- 4) Принцип интеграции содержания дошкольного образования в соответствии с возрастными возможностями и особенностями детей, спецификой и возможностями образовательных областей.
- 5) Комплексно-тематический принцип построения образовательного процесса (Приложение 1).
- 6) Предусматривает решение программных образовательных задач в совместной деятельности взрослого и детей и самостоятельной деятельности дошкольников не только в рамках непосредственно образовательной деятельности, но и при проведении режимных моментов в соответствии со спецификой дошкольного образования.

1.3. Характеристики особенностей развития детей раннего и дошкольного возраста

Возрастная характеристика детей 1-2 лет

Постепенно совершенствуется ходьба, исчезает шаркающая походка. В подвижных играх и на музыкальных занятиях дети делают боковые шаги, медленно кружатся на месте. В простых подвижных играх и плясках дети начинают координировать свои движения.

На втором году из отдельных действий складываются элементы, основа деятельности, свойственной дошкольному детству: предметная с характерным для нее сенсорным уклоном, конструктивная и сюжетно-ролевая игра (последнюю на втором году можно считать лишь отобразительной).

Интенсивно формируется речь, понимание речи окружающих опережает умение говорить. Дети усваивают названия предметов, действий, обозначения некоторых качеств и состояний. Важным приобретением речи и мышления является формирующаяся на втором году жизни способность обобщения. Активный словарь на протяжении года увеличивается неравномерно. К полутора годам он равен примерно 20-30 словам. После 1 года 8-10 месяцев происходит скачок, развивается активно используемый словарь. В нем много глаголов и существительных, встречаются простые прилагательные и наречия (тут, там, туда и т.д.), а также предлоги.

Совершенствуется самостоятельность детей в предметно-игровой деятельности и самообслуживании. Малыш овладевает умением самостоятельно есть любую пищу, умываться и мыть руки, приобретает навыки опрятности. Расширяется ориентировка в ближайшем окружении. Знание того, как называются части помещения группы (мебель, одежда, посуда), помогает ребенку выполнять несложные (из одного, а к концу года из 2-3 действий) поручения взрослых, постепенно он привыкает соблюдать элементарные правила поведения, обозначаемые словами «можно», «нельзя», «нужно». Общение со взрослым носит деловой, объектно-направленный характер.

На втором году закрепляется и углубляется потребность общения со взрослым по самым разным поводам. При этом к двум годам дети постепенно переходят от языка жестов, мимики, выразительных звукосочетаний к выражению просьб, желаний, предложений с помощью слов и коротких фраз. Так речь становится основным средством общения со взрослым, хотя в этом возрасте ребенок охотно говорит только с близкими, хорошо знакомыми ему людьми.

На втором году жизни у детей сохраняется и развивается тип эмоционального взаимодействия. Однако опыт взаимодействия у детей невелик и основа его еще не сформирована.

Возрастная характеристика детей 2-3 лет

Физическое развитие

Дети владеют основными жизненно важными *движениями* (ходьба, бег, лазание, действия с предметами), сидят на корточках, спрыгивают с нижней ступеньки.

Социально-личностное развитие

У 2 летних детей наблюдается устойчивое *эмоциональное состояние*. Для них характерны яркие эмоциональные реакции, связанные с непосредственными желаниями ребенка. Проявления агрессии бывают редко, проявляется эмоциональный механизм сопереживания, сочувствия, радости. Все дети называют себя по имени, употребляют местоимение «я» и дают себе первичную самооценку – «я хороший», «я сам». Для детей 3-х летнего возраста характерна неосознанность мотивов, импульсивность и зависимость чувств и желаний от ситуации. Дети легко заражаются эмоциональным состоянием сверстников. Однако в этом возрасте начинает складываться и произвольность поведения.

У детей к 3 годам появляются чувство гордости и стыда, начинают формироваться элементы сознания, связанные с идентификацией с именем и полом. Ранний возраст завершается кризисом 3-х лет. Кризис часто сопровождается рядом отрицательных проявлений: упрямство, негативизм, нарушение общения со взрослыми и др.

Игра носит процессуальный характер, главное в ней - действия. Дети уже спокойно играют рядом с другими детьми, но моменты общей игры кратковременны. Они совершаются с игровыми предметами, приближенными к реальности. Появляются действия с предметами - заместителями. Для детей 3х летнего возраста игра рядом. В игре дети выполняют отдельные игровые действия, носящие условный характер. Роль осуществляется фактически, но не называется. Сюжет игры - цепочка из 2х действий; воображаемую ситуацию удерживает взрослый.

Познавательное-речевое развитие

В ходе совместной со взрослыми предметной деятельности продолжает развиваться понимание *речи*. Слово отделяется от ситуации и приобретает самостоятельное значение. Возрастает количество понимаемых слов. Интенсивно развивается активная речь детей. К 3-м годам они осваивают основные грамматические структуры, пытаются строить простые предложения, в разговоре со взрослым используют практически все части речи. Активный словарь достигает 1000-1500 слов. К концу 3-го года жизни речь становится средством общения ребенка со сверстниками, дети воспринимают все звуки родного языка, но произносят их с большими искажениями.

В сфере *познавательного развития* восприятие окружающего мира - чувственное - имеет для детей решающее значение. Они воспринимают мир всеми органами чувств, но воспринимают целостные вещи, а не отдельные сенсорные свойства. Возникает взаимодействие в работе разных органов чувств. Зрение и осязание начинают взаимодействовать при восприятии формы, величины и пространственных отношений. Слух и речедвигательные системы начинают взаимодействовать при восприятии и различении речи. Постепенно учитывается острота зрения и возрастает способность к различению цветов. *Внимание* детей произвольно. Ребенок просто не понимает, что значит заставить себя быть внимательным, т.е. произвольно направлять и удерживать свое внимание на каком-либо объекте. Устойчивость внимания ребенка зависит от его интереса к объекту. Направить на что-либо внимание ребенка путем словесного указания - очень трудно. Детям сложно немедленно выполнять просьбы. Объем внимания ребенка очень невелик - один предмет. *Память* проявляется главным образом в узнавании воспринимающихся ранее вещей и событий. Преднамеренного запоминания нет, но при этом запоминаю то, что им понравилось, что они с интересом слушали или за чем наблюдали. Ребенок запоминает то, что запомнилось само. Основной формой мышления становится наглядно-действенная.

Художественно-эстетическое развитие

В этом возрасте наиболее доступными видами *изобразительной деятельности* является рисование и лепка. Ребенок уже способен сформулировать намерение изобразить какой-либо предмет. Но, естественно, сначала у него

ничего не получается: рука не слушается. Основные изображения: линии, штрихи, округлые предметы. Типичным является изображение человека в виде «головонога» - и отходящих от нее линий.

В музыкальной деятельности у ребенка возникает интерес и желание слушать музыку, выполнять простейшие музыкально-ритмические и танцевальные движения. Ребенок вместе со взрослым способен подпевать элементарные музыкальные фразы.

Возрастная характеристика, контингента детей 3-4 лет.

Физическое развитие

3-хлетний ребенок владеет основными жизненно важными *движениями* (ходьба, бег, лазание, действия с предметами). Возникает интерес к определению соответствия движений образцу. Дети испытывают свои силы в более сложных видах деятельности, но вместе с тем им свойственно неумение соизмерять свои силы со своими возможностями.

Моторика выполнения движений характеризуется более или менее точным воспроизведением структуры движения, его фаз, направления и т.д. К 4-м годам ребенок может без остановки пройти по гимнастической скамейке, руки в стороны; ударять мяч об пол и ловить его двумя руками (3 раза подряд); перекладывать по одному мелкие предметы (пуговицы, горошины и т.п. – всего 20 шт.) с поверхности стола в небольшую коробку (правой рукой).

Начинает развиваться самооценка при выполнении физических упражнений, при этом дети ориентируются в значительной мере на оценку воспитателя.

3-4-х летний ребенок владеет элементарными *гигиеническими навыками* самообслуживания (самостоятельно и правильно моет руки с мылом после прогулки, игр, туалета; аккуратно пользуется туалетом: туалетной бумагой, не забывает спускать воду из бачка для слива; при приеме пищи пользуется ложкой, салфеткой; умеет пользоваться носовым платком; может самостоятельно устранить беспорядок в одежде, причёске, пользуясь зеркалом, расческой).

Социально-личностное развитие

К трем годам ребенок достигает определенного уровня социальной компетентности: он проявляет интерес к другому человеку, испытывает доверие к нему, стремится к общению и *взаимодействию* со взрослыми и сверстниками. У ребенка возникают личные симпатии, которые проявляются в желании поделиться игрушкой, оказать помощь, утешить. Ребенок испытывает повышенную потребность в эмоциональном контакте со взрослыми, ярко выражает свои чувства - радость, огорчение, страх, удивление, удовольствие и др. Для налаживания контактов с другими людьми использует речевые и неречевые (взгляды, мимика, жесты, выразительные позы и движения) способы общения. Осознает свою половую принадлежность («Я мальчик», «Я девочка»). Фундаментальная характеристика ребенка трех лет - *самостоятельность* («Я сам», «Я могу»). Он активно заявляет о своем желании быть, как взрослые (самому есть, одеваться), включаться в настоящие

дела (мыть посуду, стирать, делать покупки и т.п.)». Взаимодействие и общение детей четвертого года жизни имеют поверхностный характер, отличаются ситуативностью, неустойчивостью, кратковременностью, чаще всего инициируются взрослым.

Для детей 3х летнего возраста характерна *игра* рядом. В игре дети выполняют отдельные игровые действия, носящие условный характер. Роль осуществляется фактически, но не называется. Сюжет игры - цепочка из 2х действий; воображаемую ситуацию удерживает взрослый. К 4м годам дети могут объединяться по 2-3 человека, для разыгрывания простейших сюжетно-ролевых игр. Игровые действия взаимосвязаны, имеют четкий ролевой характер. Роль называется, по ходу игры дети могут менять роль. Игровая цепочка состоит из 3-4 взаимосвязанных действий. Дети самостоятельно удерживают воображаемую ситуацию.

Познавательное-речевое развитие

Общение ребенка в этом возрасте ситуативно, инициируется взрослым, неустойчиво, кратковременно. Осознает свою половую принадлежность. Возникает новая форма общения со взрослым – *общение на познавательные темы*, которое сначала включено в совместную со взрослым познавательную деятельность.

Уникальность *речевого развития* детей в этом возрасте состоит в том, что в этот период ребенок обладает повышенной чувствительностью к языку, его звуковой и смысловой стороне. В младшем дошкольном возрасте осуществляется переход от исключительного господства ситуативной (понятной только в конкретной обстановке) речи к использованию и ситуативной, и контекстной (свободной от наглядной ситуации) речи. Овладение родным языком характеризуется использованием основных грамматических категорий (согласование, употребление их по числу, времени и т.д., хотя отдельные ошибки допускаются) и словаря разговорной речи. Возможны дефекты звукопроизношения.

В развитии *познавательной сферы* расширяются и качественно изменяются способы и средства ориентировки ребенка в окружающей обстановке. Ребенок активно использует по назначению некоторые бытовые предметы, игрушки, предметы-заместители и словесные обозначения объектов в быту, игре, общении. Формируются качественно новые свойства сенсорных процессов: ощущение и восприятие. В практической деятельности ребенок учитывает свойства предметов и их назначение: знает название 3-4 цветов и 2-3 форм; может выбрать из 3-х предметов разных по величине «самый большой». Рассматривая новые предметы (растения, камни и т.п.) ребенок не ограничивается простым зрительным ознакомлением, а переходит к осязательному, слуховому и обонятельному восприятию. Важную роль начинают играть образы памяти. Память и внимание ребенка носит произвольный, пассивный характер. По просьбе взрослого ребенок может запомнить не менее 2-3 слов и 5-6 названий предметов. К 4-м годам способен запомнить значительные отрывки из любимых произведений. Рассматривая объекты, ребенок выделяет один, наиболее яркий признак предмета, и ориентируясь на него, оценивает предмет в целом. Его интересуют результаты действия, а сам процесс достижения еще не умеет проследивать.

Конструктивная деятельность в 3-4 года ограничивается возведением несложных построек по образцу (из 2-3 частей) и по замыслу. Ребенок может заниматься, не отрываясь, увлекательным для него деятельностью в течение 5 минут.

Художественно-эстетическое развитие. Ребенок с удовольствием знакомится с элементарными средствами выразительности (цвет, звук, форма, движения, жесты), проявляется интерес к произведениям народного и классического искусства, к литературе (стихи, песенки, потешки), к исполнению и слушанию музыкальных произведений.

Изобразительная деятельность ребенка зависит от его представлений о предмете. В 3-4 года они только начинают формироваться. Графические образы бедны, предметны, схематичны. У одних дошкольников в изображении отсутствуют детали, у других рисунки могут быть более детализированы. Замысел меняется по ходу изображения. Дети уже могут использовать цвет. Большое значение для развития моторики в этом возрасте имеет *лепка*. Ребенок может вылепить под руководством взрослого простые предметы. В 3-4 года из-за недостаточного развития мелких мышц руки, дети не работают с ножницами, апплицируют из готовых геометрических фигур. Ребенок способен выкладывать и наклеивать элементы декоративного узора и предметного схематичного изображения из 2-4 основных частей.

В *музыкально-ритмической деятельности* ребенок 3-4 лет испытывает желание слушать музыку и производить естественные движения под звучащую музыку. К 4 годам овладевает элементарными певческими навыками несложных музыкальных произведений. Ребенок хорошо перевоплощается в образ зайчика, медведя, лисы, петушка и т.п. в движениях, особенно под плясовую мелодию. Приобретает элементарные навыки подыгрывания на детских ударных музыкальных инструментах (барабан, металлофон). Закладываются основы для развития музыкально-ритмических и художественных способностей.

Возрастная характеристика, контингента детей 4-5 лет

К пяти годам складывается «психологический портрет» личности, в котором важная роль принадлежит компетентности, в особенности интеллектуальной (это возраст «почемучек»), а также креативности.

Физическое развитие

В этом возрасте продолжается рост всех органов и систем, сохраняется потребность в *движении*. Двигательная активность становится целенаправленной, отвечает индивидуальному опыту и интересу, движения становятся осмысленными, мотивированными и управляемыми. Сохраняется высокая эмоциональная значимость процесса деятельности для ребенка, неспособность завершить ее по первому требованию. Появляется способность к регуляции двигательной активности. У детей появляется интерес к познанию себя, своего тела, его строения, возможностей. У детей возникает

потребность действовать совместно, быстро, ловко, в едином для всех детей темпе; соблюдать определенные интервалы во время передвижения в разных построениях, быть ведущим. Уровень функциональных возможностей повышается.

Позитивные изменения наблюдаются в развитии *моторики*. Дошкольники лучше удерживают равновесие перешагивая через небольшие преграды., нанизывает бусины (20 шт.) средней величины (или пуговицы) на толстую леску.

В 4-5 лет у детей совершенствуются *культурно-гигиенические навыки* (хорошо освоен алгоритм умывания, одевания, приема пищи): они аккуратны во время еды, умеют правильно надевать обувь, убирают на место свою одежду, игрушки, книги. В элементарном самообслуживании (одевание, раздевание, умывание и др.) проявляется самостоятельность ребенка.

Социально-личностное развитие

К 5 годам у детей возрастает интерес и потребность *в общении, особенно со сверстниками*, осознание своего положения среди них. Ребенок приобретает способы взаимодействия с другими людьми. Использует речь и другие средства общения для удовлетворения разнообразных потребностей. Лучше ориентируется в человеческих отношениях: способен заметить эмоциональное состояние близкого взрослого, сверстника, проявить внимание и сочувствие. У детей формируется потребность в уважении со стороны взрослого, для них оказывается чрезвычайно важной его похвала. Это приводит к их повышенной обидчивости на замечания. Повышенная обидчивость представляет собой возрастной феномен. Совершенствуется умение пользоваться установленными формами вежливого обращения.

В игровой деятельности появляются ролевые взаимодействия. Они указывают на то, что дошкольники начинают отделять себя от принятой роли. В процессе игры роли могут меняться. В этом возрасте начинают появляться постоянные партнеры по игре. В общую игру может вовлекаться от двух до пяти детей, а продолжительность совместных игр составляет в среднем 15-20 мин.

Ребенок начинает регулировать свое поведение в соответствии с принятыми в обществе нормами; умеет довести начатое дело до конца (соорудить конструкцию, убрать игрушки, правила игры и т. п.) - проявление произвольности.

У детей начинает формироваться способность контролировать свои эмоции в движении, чему способствует освоение ими языка эмоций (гаммы переживаний, настроений). Эмоциональность пятилетнего ребенка отличается многообразием способов выражения своих чувств: радости, грусти, огорчения, удовольствия. Ребенок способен проявить сочувствие, сопереживание, которое лежит в основе нравственных поступков.

К 5-ти годам в элементарном выполнении отдельных поручений (дежурство по столовой, уход за растениями и животными) проявляется самостоятельность.

Познавательное-речевое развитие

Изменяется содержание *общения* ребенка и взрослого. Оно выходит за пределы конкретной ситуации, в которой оказывается ребенок. Ведущим становится познавательный мотив. Информация, которую ребенок получает в процессе общения, может быть сложной и трудной для понимания, но она вызывает интерес.

В *речевом развитии* детей 4-5 лет улучшается произношение звуков (кроме сонорных) и дикция. Речь становится предметом активности детей. Они удачно имитируют голоса животных, интонационно выделяют речь тех или иных персонажей. Интерес вызывают ритмическая структура речи, рифмы. Развивается грамматическая сторона речи. Дети занимаются словотворчеством на основе грамматических правил. Речь детей при взаимодействии друг с другом носит ситуативный характер, а при общении со взрослым становится внеситуативной.

В *познавательном развитии* 4-5 летних детей характерна высокая мыслительная активность. 5-ти летние «почемучки» интересуются причинно-следственными связями в разных сферах жизни (изменения в живой и неживой природе, происхождение человека), профессиональной деятельностью взрослых и др., то есть начинает формироваться представление о различных сторонах окружающего мира. К 5-ти годам более развитым становится восприятие. Дети оказываются способными назвать форму на которую похож тот или иной предмет. Они могут вычленять в сложных объектах простые формы и из простых форм воссоздавать сложные объекты. Дети способны упорядочить группы предметов по сенсорному признаку – величине, цвету; выделить такие параметры, как высота, длина и ширина. Совершенствуется ориентация в пространстве. Возрастает объем памяти. Дети запоминают до 7-8 названий предметов. Начинает складываться произвольное запоминание: дети способны принять задачу на запоминание, помнят поручения взрослых, могут выучить небольшое стихотворение и т.д. Начинает развиваться образное мышление. Дети оказываются способными использовать простые схематизированные изображения для решения несложных задач. Увеличивается устойчивость внимания. Ребенку оказывается доступной сосредоточенная деятельность в течение 15-20 минут.

Усложняется *конструирование*. Постройки могут включать 5-6 деталей. Формируются навыки конструирования по собственному замыслу, а также планирование последовательности действий.

Художественно-эстетическое развитие

На пятом году жизни ребенок осознаннее воспринимает произведения художественно-изобразительно-музыкального творчества, легко устанавливает простые причинные связи в сюжете, композиции и т.п., эмоционально откликается на отраженные в произведении искусства действия, поступки, события, соотносит увиденное со своими представлениями о красивом, радостном, печальном, злом и т.д. У ребенка появляется желание делиться своими впечатлениями от встреч с искусством, со взрослыми и сверстниками. Продолжает развиваться воображение. Формируются такие его особенности, как оригинальность и произвольность. Дети могут самостоятельно придумать небольшую сказку на заданную тему.

Значительное развитие получает *изобразительная деятельность*. *Рисунки* становятся предметным и детализированным. В этом возрасте дети рисуют предметы прямоугольной, овальной формы, простые изображения животных. Дети могут своевременно насыщать ворс кисти краской, промывать по окончании работы. Графическое изображение человека характеризуется наличием туловища, глаз, рта, носа, волос, иногда одежды и ее деталей. Дети могут *вырезать* ножницами по прямой, диагонали, к 5 годам овладевают приемами вырезывания предметов круглой и овальной формы. *Лепят* предметы круглой, овальной, цилиндрической формы, простейших животных, рыб, птиц. К 5-ти годам ребенок выполняет элементарные танцевальные движения (пружинка, подскоки, кружение и т.д.). Может петь протяжно, при этом вместе начинать и заканчивать пение. Развитию исполнительской деятельности способствует доминирование в данном возрасте продуктивной мотивации (спеть песню, станцевать танец, сыграть на инструменте). Дети делают первые попытки творчества.

Возрастная характеристика, контингента детей 5-6 лет

Физическое развитие

Продолжается процесс окостенения скелета ребенка. Дошкольник более совершенно овладевает различными видами *движений*. Тело приобретает заметную устойчивость. Дети к 6 годам уже могут совершать пешие прогулки, но на небольшие расстояния. Шестилетние дети значительно точнее выбирают движения, которые им надо выполнить. У них обычно отсутствуют лишние движения, которые наблюдаются у детей 3-5 лет. В период с 5 до 6 лет ребенок постепенно начинает адекватно оценивать результаты своего участия в играх соревновательного характера. Удовлетворение полученным результатом к 6 годам начинает доставлять ребенку радость, способствует эмоциональному благополучию и поддерживает положительное отношение к себе («я хороший, ловкий» и т.д.). Уже начинают наблюдаться различия в движениях мальчиков и девочек (у мальчиков - более прерывистые, у девочек – мягкие, плавные).

К 6 годам совершенствуется развитие мелкой *моторики* пальцев рук. Некоторые дети могут продеть шнурок в ботинок и завязать бантиком.

В старшем возрасте продолжают совершенствоваться *культурно-гигиенические навыки*: умеет одеться в соответствии с условиями погоды, выполняет основные правила личной гигиены, соблюдает правила приема пищи, проявляет навыки самостоятельности. Полезные привычки способствуют усвоению основ здорового образа жизни.

Познавательное-речевое развитие

Общение детей выражается в свободном диалоге со сверстниками и взрослыми, выражении своих чувств и намерений с помощью речевых и неречевых (жестовых, мимических, пантомимических) средств.

Продолжает совершенствоваться *речь*, в том числе ее звуковая сторона. Дети могут правильно воспроизводить шипящие, свистящие и сонорные звуки. Развивается фонематический слух, интонационная выразительность речи при чтении стихов в сюжетно-ролевой игре и в повседневной жизни. Совершенствуется грамматический строй речи. Дети используют все части речи, активно занимаются словотворчеством. Богаче становится лексика: активно используются синонимы и антонимы. Развивается связная речь: дети могут пересказывать, рассказывать по картинке, передавая не только главное, но и детали.

В *познавательной деятельности* продолжает совершенствоваться восприятие цвета, формы и величины, строения предметов; представления детей систематизируются. Дети называют не только основные цвета и их оттенки, но и промежуточные цветовые оттенки; форму прямоугольников, овалов, треугольников. К 6-ти годам дети легко выстраивают в ряд – по возрастанию или убыванию – до десяти предметов разных по величине. Однако дошкольники испытывают трудности при анализе пространственного положения объектов, если сталкиваются с несоответствием формы и их пространственного расположения. В старшем дошкольном возрасте продолжает развиваться образное мышление. Дети способны не только решить задачу в наглядном плане, но и совершить преобразования объекта. Продолжают совершенствоваться обобщения, что является основой словесно-логического мышления. 5-6 лет - это возраст творческого воображения. Дети самостоятельно могут сочинить оригинальные правдоподобные истории. Наблюдается переход от непроизвольного к произвольному вниманию.

Конструирование характеризуется умением анализировать условия, в которых протекает эта деятельность. Дети используют и называют различные детали деревянного конструктора. Могут заменять детали постройки в зависимости от имеющегося материала. Овладевают обобщенным способом обследования образца. Конструктивная деятельность может осуществляться на основе схемы, по замыслу и по условиям. Дети могут конструировать из бумаги, складывая ее в несколько раз (2,4,6 сгибов); из природного материала.

Социально-личностное развитие

Дети проявляют высокую познавательную активность. Ребенок нуждается в содержательных контактах со сверстниками. Их речевые контакты становятся все более длительными и активными. Дети самостоятельно объединяются в небольшие группы на основе взаимных симпатий. В этом возрасте дети имеют дифференцированное представление о своей гендерной принадлежности по существенным признакам (женские и мужские качества, особенности проявления чувств).

Ярко проявляет интерес к игре.

В *игровой деятельности* дети шестого года жизни уже могут распределять роли до начала игры и строят свое поведение, придерживаясь роли. Игровое взаимодействие сопровождается речью, соответствующей и по содержанию, и интонационно взятой роли. Речь, сопровождающая реальные отношения детей, отличается от ролевой речи. При

распределении ролей могут возникать конфликты, связанные с субординацией ролевого поведения. Наблюдается организация игрового пространства, в котором выделяются смысловой «центр» и «периферия». В игре дети часто пытаются контролировать друг друга - указывают, как должен вести себя тот или иной персонаж.

Ребенок пытается сравнивать ярко выраженные эмоциональные состояния, видеть проявления эмоционального состояния в выражениях, жестах, интонации голоса. Проявляет интерес к поступкам сверстников.

В трудовой деятельности освоенные ранее виды детского труда выполняются качественно, быстро, осознанно.

Активно развиваются планирование и самооценивание трудовой деятельности.

Художественно-эстетическое развитие

В изобразительной деятельности 5-6 летний ребенок свободно может изображать предметы круглой, овальной, прямоугольной формы, состоящих из частей разной формы и соединений разных линий. Расширяются представления о цвете (знают основные цвета и оттенки, самостоятельно может приготовить розовый и голубой цвет). Старший возраст – это возраст активного *рисования*. Рисунки могут быть самыми разнообразными по содержанию: это жизненные впечатления детей, иллюстрации к фильмам и книгам, воображаемые ситуации. Обычно рисунки представляют собой схематичные изображения различных объектов, но могут отличаться оригинальностью композиционного решения. Изображение человека становится более детализированным и пропорциональным. По рисунку можно судить о половой принадлежности и эмоциональном состоянии изображенного человека. Рисунки отдельных детей отличаются оригинальностью, креативностью. В *лепке* детям не представляется трудности создать более сложное по форме изображение. Дети успешно справляются с вырезыванием предметов прямоугольной и круглой формы разных пропорций.

Старших дошкольников отличает яркая эмоциональная реакция на *музыку*. Появляется интонационно-мелодическая ориентация музыкального восприятия. Дошкольники могут петь без напряжения, плавно, отчетливо произнося слова; свободно выполняют танцевальные движения: полуприседания с выставлением ноги на пятку, поочередное выбрасывание ног вперед в прыжке и т.д. Могут импровизировать, сочинять мелодию на заданную тему. Формируются первоначальные представления о жанрах и видах музыки.

Возрастная характеристика, контингента детей 6-7 лет

Физическое развитие

К 7 годам скелет ребенка становится более крепким, поэтому он может выполнять различные *движения*, которые требуют гибкости, упругости, силы. Его тело приобретает заметную устойчивость, чему способствует усиленный рост ног. Ноги и руки становятся более выносливыми, ловкими, подвижными. В этом возрасте дети уже могут совершать довольно длительные прогулки, долго бегать, выполнять сложные физические упражнения.

У семилетних детей отсутствуют лишние движения. Ребята уже самостоятельно, без специальных указаний взрослого, могут выполнить ряд движений в определенной последовательности, контролируя их, изменяя (произвольная регуляция движений).

Ребенок уже способен достаточно адекватно оценивать результаты своего участия в подвижных и спортивных играх соревновательного характера. Удовлетворение полученным результатом доставляет ребенку радость и поддерживает положительное отношение к себе и своей команде («мы выиграли, мы сильнее»).

Имеет представление о своем физическом облике (высокий, толстый, худой, маленький и т.п.) и здоровье, заботиться о нем. Владеет *культурно-гигиеническими навыками* и понимает их необходимость.

Социально-личностное развитие

К семи годам у ребенка ярко проявляется уверенность в себе и чувство собственного достоинства, умение отстаивать свою позицию в совместной деятельности. Семилетний ребенок способен к волевой регуляции поведения, преодолению непосредственных желаний, если они противоречат установленным нормам, данному слову, обещанию. Способен проявлять волевые усилия в ситуациях выбора между «можно» и «нельзя», «хочу» и «должен». Проявляет настойчивость, терпение, умение преодолевать трудности. Может сдерживать себя, высказывать просьбы, предложения, несогласие в социально приемлемой форме. Произвольность поведения — один из важнейших показателей психологической готовности к школе.

Самостоятельность ребенка проявляется в способности без помощи взрослого решать различные задачи, которые возникают в повседневной жизни (самообслуживание, уход за растениями и животными, создание среды для самостоятельной игры, пользование простыми безопасными приборами — включение освещения, телевизора, проигрывателя и т.п.).

В сюжетно-ролевых *играх* дети 7-го года жизни начинают осваивать сложные взаимодействия людей, отражающих характерные значимые жизненные ситуации, например, свадьбу, болезнь и т.п. Игровые действия становятся более сложными, обретают особый смысл, который не всегда открывается взрослому. Игровое пространство усложняется. В нем может быть несколько центров, каждый из которых поддерживает свою сюжетную линию. При этом дети способны отслеживать поведение партнеров по всему игровому пространству и менять свое поведение в зависимости от места в нем (например, ребенок обращается к продавцу не просто как покупатель/, а как покупатель-мама). Если логика игры требует появления новой роли, то ребенок может по ходу игры взять на себя новую роль, сохранив при этом роль, взятую ранее.

Семилетний ребенок умеет заметить изменения настроения взрослого и сверстника, учесть желания других людей; способен к установлению устойчивых контактов со сверстниками. Ребенок семи лет отличается большим богатством и глубиной переживаний, разнообразием их проявлений и в то же время большей сдержанностью эмоций. Ему свойственно «эмоциональное предвосхищение» — предчувствие собственных переживаний и переживаний других людей, связанных с результатами тех или иных действий и поступков («Если я подарю маме свой рисунок, она очень обрадуется»).

Познавательное-речевое развитие

Происходит активное развитие диалогической речи. Диалог детей приобретает характер скоординированных предметных и речевых действий. В недрах диалогического *общения* старших дошкольников зарождается и формируется новая форма речи - монолог. Дошкольник внимательно слушает рассказы родителей, что у них произошло на работе, живо интересуется тем, как они познакомились, при встрече с незнакомыми людьми спрашивают, кто это, есть ли у них дети и т.п.

У детей продолжает развиваться *речь*: ее звуковая сторона, грамматический строй, лексика. Развивается связная речь. В высказываниях детей отражаются как расширяющийся словарь, так и характер обобщений, формирующихся в этом возрасте. Дети начинают активно употреблять обобщающие существительные, синонимы, антонимы, прилагательные и т.д.

Познавательные процессы претерпевают качественные изменения; развивается произвольность действий. Наряду с наглядно-образным мышлением появляются элементы словесно-логического мышления. Продолжают развиваться навыки обобщения и рассуждения, но они еще в значительной степени ограничиваются наглядными признаками ситуации. Продолжает развиваться воображение, однако часто приходится констатировать снижение развития воображения в этом возрасте в сравнении со старшей группой. Это можно объяснить различными влияниями, в том числе средств массовой информации, приводящими к стереотипности детских образов. Внимание становится произвольным, в некоторых видах деятельности время произвольного сосредоточения достигает 30 минут. У детей появляется особый интерес к печатному слову, математическим отношениям. Они с удовольствием узнают буквы, овладевают звуковым анализом слова, счетом и пересчетом отдельных предметов.

К 7 годам дети в значительной степени освоили *конструирование* из строительного материала. Они свободно владеют обобщенными способами анализа как изображений, так и построек. Свободные постройки становятся симметричными и пропорциональными. Дети точно представляют себе последовательность, в которой будет осуществляться постройка. В этом возрасте дети уже могут освоить сложные формы сложения из листа бумаги и придумывать собственные. Усложняется конструирование из природного материала.

Художественно-эстетическое развитие

В *изобразительной деятельности* детей 6-7 лет *рисунки* приобретают более детализированный характер, обогащается их цветовая гамма. Более явными становятся различия между рисунками мальчиков и девочек. Мальчики охотно изображают технику, космос, военные действия; девочки обычно рисуют женские образы: принцесс, балерин, и т.д. Часто встречаются бытовые сюжеты: мама и дочка, комната и т.п. При правильном подходе у детей формируются художественно-творческие способности в изобразительной деятельности. Изображение человека становится еще более детализированным и пропорциональным. Появляются пальцы на руках, глаза, рот, нос, брови,

подбородок. Одежда может быть украшена различными деталями. Предметы, которые дети лепят и вырезают, имеют различную форму, цвет, строение, по-разному расположены в пространстве. Вместе с тем могут к 7-ми годам передать конкретные свойства предмета с натуры. Семилетнего ребенка характеризует активная деятельностная позиция, готовность к спонтанным решениям, любопытство, постоянные вопросы к взрослому, способность к речевому комментированию процесса и результата собственной деятельности, стойкая мотивация достижений, развитое воображение. Процесс создания продукта носит творческий поисковый характер: ребенок ищет разные способы решения одной и той же задачи. Ребенок семи лет достаточно адекватно оценивает результаты своей деятельности по сравнению с другими детьми, что приводит к становлению представлений о себе и своих возможностях.

Значительно обогащается индивидуальная интерпретация *музыки*. Ребенок определяет к какому жанру принадлежит прослушанное произведение. Чисто и выразительно поет, правильно передавая мелодию (ускоряя, замедляя). Дошкольник может самостоятельно придумать и показать танцевальное или ритмическое движение.

2. Планируемые результаты усвоения программы.

Результатами освоения программы являются целевые ориентиры дошкольного образования, которые представляют собой социально-нормативные возрастные характеристики возможных достижений ребенка.

К целевым ориентирам дошкольного образования относятся следующие социально-нормативные возрастные характеристики возможных достижений ребенка:

Целевые ориентиры образования в раннем возрасте:

- ребенок интересуется окружающими предметами и активно действует с ними; эмоционально вовлечен в действия с игрушками и другими предметами, стремится проявлять настойчивость в достижении результата своих действий;
- использует специфические, культурно фиксированные предметные действия, знает назначение бытовых предметов (ложки, расчески, карандаша и пр.) и умеет пользоваться ими. Владеет простейшими навыками самообслуживания; стремится проявлять самостоятельность в бытовом и игровом поведении;
- владеет активной речью, включенной в общение; может обращаться с вопросами и просьбами, понимает речь взрослых; знает названия окружающих предметов и игрушек;
- стремится к общению со взрослыми и активно подражает им в движениях и действиях; появляются игры, в которых ребенок воспроизводит действия взрослого;
- проявляет интерес к сверстникам; наблюдает за их действиями и подражает им;
- проявляет интерес к стихам, песням и сказкам, рассматриванию картинки, стремится двигаться под музыку; эмоционально откликается на различные произведения культуры и искусства;

- у ребенка развита крупная моторика, он стремится осваивать различные виды движения (бег, лазанье, перешагивание и пр.).

Целевые ориентиры на этапе завершения дошкольного образования:

- ребенок овладевает основными культурными способами деятельности, проявляет инициативу и самостоятельность в разных видах деятельности - игре, общении, познавательно-исследовательской деятельности, конструировании и др.; способен выбирать себе род занятий, участников по совместной деятельности;
- ребенок обладает установкой положительного отношения к миру, к разным видам труда, другим людям и самому себе, обладает чувством собственного достоинства; активно взаимодействует со сверстниками и взрослыми, участвует в совместных играх. Способен договариваться, учитывать интересы и чувства других, сопереживать неудачам и радоваться успехам других, адекватно проявляет свои чувства, в том числе чувство веры в себя, старается разрешать конфликты;
- ребенок обладает развитым воображением, которое реализуется в разных видах деятельности, и прежде всего в игре; ребенок владеет разными формами и видами игры, различает условную и реальную ситуации, умеет подчиняться разным правилам и социальным нормам;
- ребенок достаточно хорошо владеет устной речью, может выражать свои мысли и желания, может использовать речь для выражения своих мыслей, чувств и желаний, построения речевого высказывания в ситуации общения, может выделять звуки в словах, у ребенка складываются предпосылки грамотности;
- у ребенка развита крупная и мелкая моторика; он подвижен, вынослив, владеет основными движениями, может контролировать свои движения и управлять ими;
- ребенок способен к волевым усилиям, может следовать социальным нормам поведения и правилам в разных видах деятельности, во взаимоотношениях со взрослыми и сверстниками, может соблюдать правила безопасного поведения и личной гигиены;
- ребенок проявляет любознательность, задает вопросы взрослым и сверстникам, интересуется причинно-следственными связями, пытается самостоятельно придумывать объяснения явлениям природы и поступкам людей; склонен наблюдать, экспериментировать. Обладает начальными знаниями о себе, о природном и социальном мире, в котором он живет; знаком с произведениями детской литературы, обладает элементарными представлениями из области живой природы, естествознания, математики, истории и т.п.; ребенок способен к принятию собственных решений, опираясь на свои знания и умения в различных видах деятельности.

Педагогическая диагностика результатов освоения программы и мониторинг индивидуального развития детей.

Во ФГОС дошкольного образования говорится следующее: «3.2.3. при реализации Программы может проводиться оценка индивидуального развития детей. Такая оценка производится педагогическим работником в рамках педагогической диагностики (оценки индивидуального развития детей дошкольного возраста, связанной с оценкой эффективности педагогических действий и лежащей в основе их дальнейшего планирования).

Результаты педагогической диагностики (мониторинга) могут использоваться исключительно для решения следующих образовательных задач:

- 1) Индивидуализации образования (в том числе поддержки ребенка, построения его образовательной траектории или профессиональной коррекции особенностей его развития);
- 2) Оптимизация работы с группой детей»

Для проведения мониторинга в ОУ разработано Положение о мониторинге образовательной программы.

Педагогическая диагностика проводится в ходе наблюдений за активностью детей в спонтанной и специально организованной деятельности. Инструментарий для педагогической диагностики – карты наблюдений детского развития, позволяющие фиксировать индивидуальную динамику и перспективы развития каждого ребенка в ходе:

- Коммуникации со сверстниками и взрослыми (как меняются способы установления и поддержания контакта, принятия совместных решений, разрешения конфликтов, лидерства и пр.);
- Игровой деятельности;
- Познавательной деятельности (как идет развитие детских способностей, познавательной активности);
- Проектной деятельности (как идет развитие детской инициативности, ответственности и автономии, как развивается умение планировать и организовывать свою деятельность);
- Художественной деятельности;
- Физического развития.

В ходе образовательной деятельности педагоги должны создавать диагностические ситуации, чтобы оценить индивидуальную динамику детей и скорректировать свои действия.

Мониторинг проводится 2 раза в год (в сентябре и мае). При организации мониторинга учитывается положение Л.С.Выготского о ведущей роли обучения в детском развитии, поэтому мониторинг включает в себя два компонента: мониторинг образовательного процесса и мониторинг детского развития. Мониторинг образовательного процесса осуществляется через отслеживание результатов освоения образовательной программы, а мониторинг детского развития проводится на основе оценки развития интегративных качеств ребенка. Система мониторинга деятельности детей 6-7 лет представлена в *Приложении 2*.

3. Часть, формируемая участниками образовательных отношений

Часть, формируемая участниками образовательных отношений, построена с учетом парциальной региональной программы З.Г.Нафиковой, Азнабаевой Ф.Г., Фаизовой М.И., Азамовой З.А. «Академия детства»:

Образовательная программа разработана с учетом специфики национальных, социокультурных и иных условий, в которых осуществляется образовательная деятельность с детьми дошкольного возраста. –Уфа: Издательство ИРОРБ, 2017.

Данная программа основана на следующих дидактических принципах

- защита и развитие региональных культурных традиций и особенностей
- сохранение единого образовательного пространства России
- обеспечение прав подрастающего поколения на доступное образование
- вооружение детей дошкольного возраста первичными представлениями о социокультурных особенностях национальной культуры народов Башкортостана

Успешное развитие личности возможно только в социальной, культурной, природно-климатической среде определенной территории, что становится возможным при единстве целей, ценностей, межличностных отношений, видов деятельности, сфер общения отдельного человека, семьи.

Цели и задачи реализации программы.

1. Создание в ДОО условий для приобщения детей дошкольного возраста к истокам региональной культуры, для ознакомления с социально экономическим, климатическим, национальным своеобразием Республики Башкортостан
2. Формирование у ребенка чувства любви к Родине, своим близким.
3. Развивать умение видеть и понимать красоту окружающей жизни, мотивировать желание узнать больше об особенностях природы и истории родного края.
4. Воспитывать уважительное отношение к культуре, к традициям, обычаям народов республики Башкортостан, воспитывать нравственные качества личности, такие как толерантность, доброта, отзывчивость. Гордость за Родину и за трудовой народ.
5. Обеспечить психолого-педагогическую поддержку семьи и повышение компетентности родителей в вопросах развития и образования, охраны и укрепления здоровья детей с использованием положительного опыта семей, применение опыта народной педагогики.

Реализация целей образовательной программы осуществляется через:

- введение краеведческого материала в работу с детьми, с учетом принципа постепенного перехода от более близкого ребенку, лично-значимого, к менее близкому – культурно-историческим фактам, путем сохранения хронологического порядка исторических фактов и явлений и сведения их к трем временным измерениям: прошлое – настоящее – будущее;

- формирование личного отношения к фактам, событиям, явлениям в жизни села, Республики Башкортостан;

- создание условий, для активного приобщения детей к социальной действительности, повышения личной значимости для них того, что происходит вокруг;

- осуществление деятельного подхода в приобщении детей к истории, культуре, природе родного края, т.е. выбор самими детьми той деятельности, в которой, они хотели бы отобразить свои чувства, представления об увиденном и услышанном (творческая игра, составление рассказов, изготовление поделок, сочинение загадок, аппликация, лепка, рисование);

- создание развивающей среды для самостоятельной и совместной деятельности взрослых и детей, которая будет способствовать развитию личности ребенка на основе народной культуры, с опорой на краеведческий материал (предметы, вещи домашнего обихода, быта; предметы декоративно-прикладного быта, искусства уральских народов), предоставляющие детям возможность проявить свое творчество;

- разнообразие форм, методов и приемов организации образовательной деятельности с детьми:

- детско-взрослые проекты (дети – родители - педагоги) как формы работы с детьми по освоению содержания образования в соответствии с психолого-педагогическими задачами тем комплексно-тематического планирования образовательного процесса;

- мини-музеи, выставки, экскурсии, детское портфолио, кейсы, акции (природоохранные, социальные) и т.д.;

- кружки, студии, секции краеведческой, спортивной, социальной направленности с учетом интересов способностей детей, потребностей заказчиков образовательных услуг (родители);

- клубные формы работы с родителями и детьми;

- формы партнерского сотрудничества с социальными институтами (школа, библиотека, поликлиника, музей, , дом культуры, театр, , стадион, ГИБДД, пожарная часть, МЧС и др.): экскурсии, целевые прогулки, гостевание, культурно-досуговая деятельность, совместные акции, проекты (на основе договора о сотрудничестве, плана совместной образовательной деятельности), конкурсы, фестивали, соревнования, дни здоровья.

Задачи реализации образовательных областей сформулированы в программе З.Г.Нафиковой, Азнабаевой Ф.Г., Фаизовой М.И., Агзамовой З.А. «Академия детства»: региональная программа для дошкольных образовательных организаций Республики Башкортостан Уфа: Издательство ИРО РБ, 2017

Планируемые результаты освоения программы сформулированы в программе Азнабаевой Ф.Г., Фаизовой М.И., Азамовой З.А. «Академия детства»: региональная программа для дошкольных образовательных организаций Республики Башкортостан Уфа: Издательство ИРО РБ, 2017

Программно-методическое обеспечение

Вид дисциплины	Автор, название, место издания, издательство, год издания учебной литературы
1	3
Речь и речевое общение	Нафикова З.Г. «Шатлык», Уфа, 2008 г. Азнабаева Ф.Г. Нафикова З.Г. Методическое пособие «Волшебные звуки», Уфа, БИРО, 2004 Нафикова З.Г. Методическое пособие: критерии усвоения детьми башкирского языка в ДОУ и видов для их определения «Афарин», Уфа, РУМНМЦ МО РБ, 2007 Нафикова З.Г. «Растем играя» Методическое пособие (на башкирском языке), Уфа, БИРО, 2007
Человек и природа	«Я познаю Башкортостан» Р.Ф. Агишева, Уфа, 2008 «Дидактические игры. Я познаю Башкортостан», Р.Л. Агишева, Уфа, 2005 «Урал – родимый край», Ф.Н. Фазлыева, Уфа, 2006
Познавательное развитие	Р.Х. Гасанова «Земля отцов», Уфа, БИРО, 2004. Р.Л. Агишева «Я – Башкортостанец», Уфа, БИРО, 2003 Ф.Н. Фазлыева «Мой край – Башкортостан», Уфа, «Китап», 2003 «Путь к школе. Когнитивное (познавательное) развитие», Р.Л. Агишева, Уфа, 2009

В ДОУ функционирует мини-музей в котором имеются предметы быта, элементы национальных костюмов, предметы народно – прикладного искусства, сотканые полотенца с вышивкой, колыбельная с накидкой, паласы, куклы в национальных костюмах и многое другое. Все объекты являются подлинными, кем - то бережно сохраненные и привезенные из разных районов нашей Республики.

Реализация программных задач национально-регионального компонента в образовательных областях

Образовательная область	Задачи
Образовательная область «Познавательное развитие»	<p>Педагоги развивают у детей представления об истории Башкортостана, знакомят воспитанников со сказками, мифами, легендами народов мира. Формируют представление о том, как жили разные народы, чем занимались, как живут сейчас, как изменился быт. Обеспечивают условия для развития у воспитанников географических представлений о республике в соответствии с их возрастными возможностями. Используя в работе энциклопедии, атласы, наборы картин, вырезки из журналов, иллюстрации, педагоги в доступной форме дают знания о странах и населяющих их народах разных рас и национальностей и способствуют развитию уважения и терпимости к людям разных рас и национальностей о том, что в Республике Башкортостан живут люди разных национальностей.</p>
Образовательная область «Художественно-эстетическое развитие»	<p>Педагоги развивают интерес к народному декоративно - прикладному искусству народов, населяющих республику, с этой целью в центрах изобразительной деятельности имеются образцы народно-прикладного искусства, различные штампики, лекала, трафареты, книжки для раскрашивания, изделия расписанные башкирским орнаментом, репродукции картин, пейзажей художников Башкортостана, дидактические игры «Украсть платок», «Составь башкирский коврик», а также педагоги приобщают детей к мировой и национальной культуре, сочетая в музыкальном репертуаре высокохудожественную, народную, классическую и современную музыку. Воспитанники знакомятся с творчеством башкирских композиторов: З.Исмагилов, Р. Сальманов, Х. Ахметов, Н. Сабитов и др. Для знакомства детей с музыкальными инструментами имеются сами инструменты и иллюстрации с их изображениями, также имеются дидактические игры «Угадай, что звучит», «Угадай, на чем играю».</p>
Образовательная область «Речевое развитие»	<p>Педагоги используют в работе потешки, поговорки, пословицы, загадки из устного народного творчества башкирского и русского народа. Изучение устного народного творчества проходит в непринужденной обстановке. Чтение художественного произведения, как правило, сочетается с показом иллюстраций, которые могут предшествовать чтению, сопровождать его, либо в заключении. Знакомство с художественными произведениями находит продолжение в играх, изобразительной и театрализованной деятельности детей.</p>
Образовательная область	<p>Подвижные игры башкирского народа и народов, проживающих на территории РБ</p>

«Физическое развитие»	«Медведь и пчелы», «Липкие пеньки», «Нитки, шило и игла», «Юрта» и т.д
Образовательная область «Социально-коммуникативное развитие»	Педагоги формируют у воспитанников толерантное отношение к людям других национальностей, любовь к большой и малой Родине

II. СОДЕРЖАТЕЛЬНЫЙ РАЗДЕЛ.

1.1. Описание образовательной деятельности в соответствии с направлениями развития ребенка, представленными в пяти образовательных областях

Образовательная область «Физическое развитие»

Цель:

- 1) гармоничное физическое развитие;
- 2) формирование интереса и ценностного отношения к занятиям физической культурой;
- 3) формирование основ здорового образа жизни.

Задачи:

1) Оздоровительные:

- охрана жизни и укрепление здоровья, обеспечение нормального функционирования всех органов и систем организм;
- всестороннее физическое совершенствование функций организма;
- повышение работоспособности и закаливание.

2) Образовательные:

- формирование двигательных умений и навыков;
- развитие физических качеств;

- овладение ребенком элементарными знаниями о своем организме, роли физических упражнений в его жизни, способах укрепления собственного здоровья.
- 3) *Воспитательные:*
 - формирование интереса и потребности в занятиях физическими упражнениями;
 - разностороннее гармоничное развитие ребенка (не только физическое, но и умственное, нравственное, эстетическое, трудовое).

Направления физического развития:

1) Приобретение детьми опыта в двигательной деятельности:

- связанной с выполнением упражнений;
- направленной на развитие таких физических качеств как координация и гибкость;
- способствующей правильному формированию опорно-двигательной системы организма, развитию равновесия, координации движений, крупной и мелкой моторики;
- связанной с правильным, не наносящим вреда организму, выполнением основных движений (ходьба, бег, мягкие прыжки, повороты в обе стороны).

2) Становление целенаправленности и саморегуляции в двигательной сфере.

3) Становление ценностей здорового образа жизни, овладение его элементарными нормами и правилами (в питании, двигательном режиме, закаливании, при формировании полезных привычек и др.)

Принципы физического развития:

1) Дидактические:

- систематичность и последовательность;
- развивающее обучение;
- доступность;
- воспитывающее обучение;

- учет индивидуальных и возрастных особенностей;
- сознательность и активность ребенка;
- наглядность.

2) Специальные:

- непрерывность;
- последовательность наращивания тренирующих воздействий;
- цикличность.

3) Гигиенические:

- сбалансированность нагрузок;
- рациональность чередования деятельности и отдыха;
- возрастная адекватность;
- оздоровительная направленность всего образовательного процесса;
- осуществление лично- ориентированного обучения и воспитания.

Методы физического развития:

1) Наглядные:

- наглядно-зрительные приемы (показ физических упражнений, использование наглядных пособий, имитация, зрительные ориентиры);
- наглядно-слуховые приемы (музыка, песни);
- тактильно-мышечные приемы (непосредственная помощь воспитателя).

2) Словесные:

- объяснения, пояснения, указания;
- подача команд, распоряжений, сигналов;
- вопросы к детям;

- образный сюжетный рассказ, беседа;
- словесная инструкция.

3) *Практические:*

- Повторение упражнений без изменения и с изменениями;
- Проведение упражнений в игровой форме;
- Проведение упражнений в соревновательной форме.
-

ОРГАНИЗАЦИЯ ДВИГАТЕЛЬНОГО РЕЖИМА

Формы организации	Младший возраст		Старший возраст	
	Младшие группы	Средняя группа	Старшая группа	Подготовит. группа
Организованная деятельность		6 часов в неделю	8 часов в неделю	
Утренняя гимнастика	6-8 минут	6-8 минут	8- 10 минут	10- 12 минут
Упражнения после дневного сна	5- 10 минут	5- 10 минут	5-10 минут	5-10 минут
Подвижные игры	не менее 2-4 раз в день			
	6-8 минут	10-15 минут	15-20 минут	15- 20 минут
Спортивные игры		Целенаправленное обучение педагогом не реже 1 раза в неделю		
Спортивные упражнения	Целенаправленное обучение не реже 1 раза в неделю			
		8-12 минут	8-15 минут	8-15 минут
Физкультурные упражнения на прогулке	Ежедневно с подгруппами			
	5-10 мин	10-12 мин	10-15 минут	10-15 минут
Спортивные развлечения	1-2 раза в месяц			

	15 минут	20 минут	30 минут	30- 40 минут
Спортивные праздники	2- 4 раза в год			
	15 минут	20 минут	30 минут	40 минут
День здоровья	Не реже 1 раза в квартал			
	1 день в месяц		1 раз в месяц	
Неделя здоровья	Не реже 1 раза в квартал			
Самостоятельная двигательная деятельность	ежедневно	ежедневно	ежедневно	ежедневно

МОДЕЛЬ ДВИГАТЕЛЬНОГО РЕЖИМА

№	Формы организации	Особенности организации
1.	Утренняя гимнастика	Ежедневно на открытом воздухе или в зале, длительность- 10-12 минут
2.	Двигательная разминка во время перерыва между занятиями	Ежедневно в течение 7- 8 минут
3.	Динамические паузы во время ООД	Ежедневно, в зависимости от вида и содержания занятий
4.	Подвижные игры и физические упражнения на прогулке	Ежедневно с учетом уровней двигательной активности детей, длительность 12-15 минут.
5.	Индивидуальная работа по развитию движений на прогулке	Ежедневно во время прогулки, длительность- 12- 15 мин
6.	Прогулки- походы в лес или парк	1- 3 раза в квартал, во время, отведенное для физкультурного занятия, организованных игр и упражнений
7.	Оздоровительный бег	2 раза в неделю, подгруппами по 5- 7 человек во время утренней прогулки, длительность - 3-7 мин.
8.	Гимнастика после дневного сна в сочетании с	Ежедневно по мере пробуждения и подъема детей,

	контрастными воздушными ваннами	длительность - не более 10 мин.
9.	ООД по физической культуре	3 раза в неделю (в старшей и подготовительной группах одно на воздухе). Длительность- 15- 30 минут
10.	Самостоятельная двигательная деятельность	Ежедневно, под руководством воспитателя, продолжительность зависит от индивидуальных особенностей
11.	Физкультурно- спортивные праздники	2-3 раза в год
12.	Неделя здоровья	1-2 раза в месяц на воздухе (младший и старший возраст)
13.	Физкультурный досуг	2- 3 раза в год, внутри детского сада или совместно со сверстниками из других ДОУ
14.	Физкультурно- спортивные праздники	1- 2 раза в год на воздухе или в зале, длительность- не более 30 мин.
15.	Игры- соревнования между возрастными группами или со школьниками начальных классов	1 раз в год в спортивном клубе или в школе микрорайона, длительность - не более 30 мин
16.	Спартакиады вне детского сада	Участвуют дети с высоким уровнем физической подготовленности
17.	Совместная физкультурно- оздоровительная работа детского сада и семьи	По желанию родителей и детей не более 2 раза в неделю, длительность 25- 30 мин
18.	Физкультурная образовательная деятельность детей совместно с родителями в дошкольном учреждении	Определяется воспитателем по обоюдному желанию родителей, воспитателей и детей
19.	Участие родителей в физкультурно-оздоровительных, массовых мероприятиях детского сада	Во время подготовки и проведения физкультурных досугов, праздников, недели здоровья, туристических походов, посещения открытых занятий

ЗДОРОВЬЕСБЕРЕГАЮЩИЕ ТЕХНОЛОГИИ, ИСПОЛЬЗУЕМЫЕ В ОУ

№	Виды	Особенности организации
Медико-профилактические		
<i>Закаливание</i> в соответствии с медицинскими показаниями		
1.	обширное умывание после дневного сна (мытьё рук до локтя)	Дошкольные группы ежедневно
2.	хождение по мокрым дорожкам после сна	Первая и вторая младшие ежедневно
3.	контрастное обливание ног	Средняя, старшая, подготовительная ежедневно
4.	сухое обтирание	Средняя, старшая, подготовительная ежедневно
5.	ходьба босиком	Все группы ежедневно
6.	облегченная одежда	Все группы ежедневно
<i>Профилактические мероприятия</i>		
1.	витаминотерапия	2 раза в год (осень, весна)
2.	витаминация 3-х блюд	ежедневно
3.	употребление фитонцидов (лук, чеснок)	Осенне-зимний период
4.	полоскание рта после еды	ежедневно
5.	чесночные бусы	ежедневно, по эпидпоказаниям
<i>Медицинские</i>		
1.	мониторинг здоровья воспитанников	В течение года
2.	плановые медицинские осмотры	2 раза в год

3.	антропометрические измерения	2 раза в год
4.	профилактические прививки	По возрасту
5.	кварцевание	По эпидпоказаниям
6.	организация и контроль питания детей	ежедневно
<i>Физкультурно- оздоровительные</i>		
1.	корректирующие упражнения (улучшение осанки, плоскостопие, зрение)	ежедневно
2.	Гимнастика для глаз	ежедневно
3.	пальчиковая гимнастика	ежедневно
4.	дыхательная гимнастика	ежедневно
5.	элементы точечного массажа	средняя, старшая, подготовительная, не реже 1 раза в неделю
8.	динамические паузы	ежедневно
9.	релаксация	2-3 раза в неделю
10.	музотерапия	ежедневно
11.	цветотерапия	2-3 раза в неделю
12.	психотерапия	2-3 раза в неделю
13.	сказкотерапия	ежедневно
<i>Образовательные</i>		
1.	привитие культурно-гигиенических навыков	ежедневно

Формы организации работы с детьми по образовательной области «Физическое развитие»

Содержание	Возраст	ООД	Образовательная деятельность, реализуемая в ходе режимных моментов	Самостоятельная деятельность
<p>1. Основные движения: - ходьба; бег; катание, бросание, метание, ловля; ползание, лазание; упражнения в равновесии; строевые упражнения; ритмические упражнения.</p> <p>2. Общеразвивающие упражнения</p> <p>3. Подвижные игры</p> <p>4. Спортивные</p>	<p>2-5 лет, 1 мл, 2 мл, средняя группа</p>	<p>ООД по физическому воспитанию: - сюжетно-игровые - тематические - классические - тренирующее</p> <p>В ООД по физическому воспитанию: - тематические комплексы - сюжетные - классические - с предметами - подражательный комплекс Физ. минутки Динамические</p>	<p>Утренний отрезок времени Индивидуальная работа воспитателя Игровые упражнения Утренняя гимнастика: - классическая - сюжетно-игровая - тематическая - полоса препятствий Подражательные движения Прогулка Подвижная игра большой и малой подвижности Игровые упражнения Проблемная ситуация Индивидуальная работа Занятия по физическому воспитанию на улице Подражательные движения Вечерний отрезок времени, включая прогулку Гимнастика после дневного сна: - коррекционная - оздоровительная - сюжетно-игровая - полоса препятствий</p>	<p>Игра Игровое упражнение Подражательные движения</p>

<p>упражнения</p> <p>5.Активный отдых</p> <p>6. Формирование начальных представлений о ЗОЖ</p>		<p>паузы</p> <p>Обучающие игры по инициативе воспитателя (сюжетно-дидактические), развлечения</p>	<p>Физкультурные упражнения Коррекционные упражнения Индивидуальная работа Подражательные движения</p> <p>Физкультурный досуг Физкультурные праздники День здоровья (ср. гр.)</p> <p>Дидактические игры, чтение художественных произведений, личный пример, иллюстративный материал</p>	<p>Сюжетно-ролевые игры</p>
<p>1.Основные движения: -ходьба; бег; катание, бросание, метание, ловля; ползание, лазание; упражнения в равновесии; строевые упражнения; ритмические</p>	<p>5-7 лет, старшая и подгот. к школе группы</p>	<p>ООД по физическому воспитанию: - сюжетно-игровые - тематические -классические -тренирующее -по развитию элементов двигательной креативности</p>	<p>Утренний отрезок времени Индивидуальная работа воспитателя Игровые упражнения Утренняя гимнастика: -классическая -игровая -полоса препятствий -музыкально-ритмическая -аэробика (подгот. гр.) Подражательные движения Прогулка</p>	<p>Игровые упражнения Подражательные движения</p>

упражнения.		(творчества)		
2.Общеразвивающие упражнения		В занятиях по физическому воспитанию: -сюжетный комплекс -подражательный комплекс - комплекс с предметами Физ.минутки Динамические паузы	Подвижная игра большой и малой подвижности Игровые упражнения Проблемная ситуация Индивидуальная работа Занятия по физическому воспитанию на улице Подражательные движения Занятие-поход (подгот. гр.) Вечерний отрезок времени, включая прогулку	
3.Подвижные игры		Подвижная игра большой, малой подвижности и с элементами спортивных игр	Гимнастика после дневного сна -оздоровительная -коррекционная -полоса препятствий Физкультурные упражнения Коррекционные упражнения Индивидуальная работа Подражательные движения	
4.Спортивные упражнения				
5.Спортивные игры			Физкультурный досуг Физкультурные праздники День здоровья	
6.Активный отдых				Дидактические, сюжетно-ролевые игры
7. Формирование		Развлечения, ОБЖ,	Объяснение, показ, дидактические игры,	

начальных представлений о ЗОЖ		минутка здоровья	чтение художественных произведений, личный пример, иллюстративный материал, досуг, театрализованные игры.	
-------------------------------	--	------------------	---	--

Образовательная область	Формы взаимодействия с семьями воспитанников
Физическое развитие	<ol style="list-style-type: none"> 1. Изучение состояния здоровья детей совместно со специалистами детской поликлиники, медицинским персоналом ДООУ и родителями. Ознакомление родителей с результатами. 2. Изучение условий семейного воспитания через анкетирование, посещение детей на дому и определение путей улучшения здоровья каждого ребёнка. 3. Формирование банка данных об особенностях развития и медико-педагогических условиях жизни ребёнка в семье с целью разработки индивидуальных программ физкультурно-оздоровительной работы с детьми, направленной на укрепление их здоровья. 4. Создание условий для укрепления здоровья и снижения заболеваемости детей в ДООУ и семье: <ul style="list-style-type: none"> ➤ Зоны физической активности, ➤ Закаливающие процедуры, ➤ Оздоровительные мероприятия и т.п. 5. Организация целенаправленной работы по пропаганде здорового образа жизни среди родителей. 6. Ознакомление родителей с содержанием и формами физкультурно-оздоровительной работы в ДООУ. 7. Тренинг для родителей по использованию приёмов и методов оздоровления (дыхательная и артикуляционная гимнастика, физические упражнения и т.д.) с целью профилактики заболевания детей. 8. Согласование с родителями индивидуальных программ оздоровления, профилактических мероприятий, организованных в ДООУ.

9. Ознакомление родителей с нетрадиционными методами оздоровления детского организма.
10. Использование интерактивных методов для привлечения внимания родителей к физкультурно-оздоровительной сфере: организация конкурсов, викторин, проектов, развлечений и т.п.
11. Пропаганда и освещение опыта семейного воспитания по физическому развитию детей и расширения представлений родителей о формах семейного досуга.
12. Консультативная, санитарно-просветительская и медико-педагогическая помощь семьям с учётом преобладающих запросов родителей на основе связи ДООУ с медицинскими учреждениями.
13. Организация консультативного пункта для родителей в ДООУ для профилактики и коррекции ранних осложнений в состоянии здоровья ребёнка.
14. Подбор и разработка индивидуальных программ (комплексов упражнений) для укрепления свода стопы, профилактики плоскостопия, осанки, зрения и т.д. с целью регулярного выполнения дома и в ОУ.
15. Организация «круглых столов» по проблемам оздоровления и физического развития на основе взаимодействия с СОШ с. Красный Зилим и участием медицинских работников.
16. Организации дискуссий с элементами практикума по вопросам физического развития и воспитания детей.
17. Проведение дней открытых дверей, вечеров вопросов и ответов, совместных развлечений с целью знакомства родителей с формами физкультурно-оздоровительной работы в ДООУ.
18. Педагогическая диагностическая работа с детьми, направленная на определение уровня физического развития детей. Ознакомление родителей с результатами диагностических исследований. Отслеживание динамики развития детей.
19. Определение и использование здоровьесберегающих технологий.
20. Правовое просвещение родителей на основе изучения социокультурного состояния родителей с целью повышения эффективности взаимодействия семьи и ДООУ, способствующего укреплению семьи, становлению гражданственности воспитанников, повышению имиджа ОУ и уважению педагогов.

2.2.Образовательная область «Социально-коммуникативное развитие»

Цель:

Позитивная социализация детей дошкольного возраста, приобщение детей к социокультурным нормам, традициям семьи, общества и государства.

Задачи:

- 1) Усвоение норм и ценностей, принятых в обществе, включая моральные и нравственные ценности.
- 2) Развитие общения и взаимодействия ребёнка со взрослыми и сверстниками.
- 3) Становление самостоятельности, целенаправленности и саморегуляции собственных действий.
- 4) Развитие социального и эмоционального интеллекта, эмоциональной отзывчивости, сопереживания.
- 5) Формирование уважительного отношения и чувства принадлежности к своей семье и к сообществу детей и взрослых в ОУ
- 6) Формирование позитивных установок к различным видам труда и творчества.
- 7) Формирование основ безопасного поведения в быту, социуме, природе.
- 8) Формирование готовности к совместной деятельности со сверстниками.
- 9) ***Формирование базиса личностной культуры у детей дошкольного возраста на основе ознакомления с особенностями материальной и духовной культуры башкирского народа.***
- 10) ***Развитие у детей интереса к национальной культуре башкирского народа.***

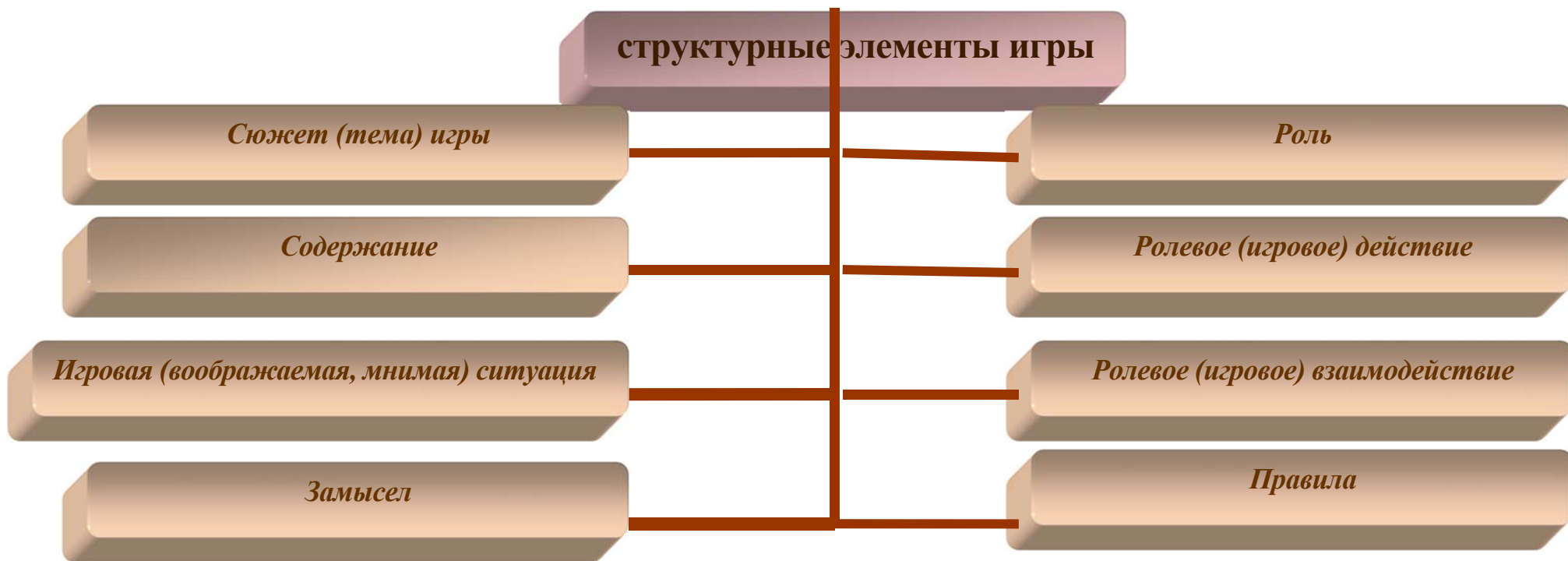
Направления:

- 1) Развитие игровой деятельности детей с целью освоения различных социальных ролей.
- 2) Формирование основ безопасного поведения в быту, социуме, природе.
- 3) Трудовое воспитание.
- 4) Патриотическое воспитание детей дошкольного возраста.

Игровая деятельность.

Классификация игр детей раннего и дошкольного возраста

Игры			Возрастная адресованность (годы жизни детей)							
Классы	Виды	Подвиды	1	2	3	4	5	6	7	
1	2	3	4							
<u>Игры, возникающие по инициативе ребенка</u>	Игры-экспериментирования	С животными и людьми								
		С природными объектами								
		Общения с людьми								
		Со специальными игрушками для экспериментирования								
	Сюжетные самодеятельные игры	Сюжетно -отобразительные								
		Сюжетно - ролевые								
		Режиссерские								
		Театрализованные								
	<u>Игры, связанные с исходной инициативой взрослого</u>	Обучающие игры	Автодидактические предметные							
			Сюжетно - дидактические							
Подвижные										
Музыкальные										
Учебно - предметные дидактические										
Досуговые игры		Интеллектуальные								
		Забавы								
		Развлечения								
		Театральные								
		Празднично-карнавальные								



Сюжетная самодеятельная игра как деятельность предъявляет к ребенку ряд требований, способствующих формированию психических новообразований:

- действие в воображаемом плане способствует развитию символической функции мышления;
- наличие воображаемой ситуации способствует формированию плана представлений;
- игра направлена на воспроизведение человеческих взаимоотношений, следовательно, она способствует формированию у ребенка способности определенным образом в них ориентироваться;

- необходимость согласовывать игровые действия способствует формированию реальных взаимоотношений между играющими детьми.

Принципы руководства сюжетно-ролевой игрой:

- 1) Для того, чтобы дети овладели игровыми умениями, воспитатель должен *играть вместе с ними*.
- 2) На каждом возрастном этапе игра разворачивается особым образом, так, чтобы детьми «открывался» и усваивался новый, *более сложный способ построения игры*.
- 3) На каждом возрастном этапе при формировании игровых умений необходимо ориентировать детей как на осуществление игрового действия, так и на *пояснение его смысла партнерам*.

Руководя сюжетно-ролевой игрой, педагог должен помнить: об обязательном общении с детьми: диалогическом общении, полилогическом общении, предполагающем диалог с несколькими участниками игры одновременно (во время многоотраслевого сюжетного построения) и воспитывающем полифоничное слуховое восприятие; создании проблемных ситуаций, позволяющих стимулировать творческие проявления детей в поиске решения задачи. Немаловажно способствовать развитию игры, используя прямые (предполагают «вмешательство» взрослого в виде прямого показа и руководства деятельностью) и косвенные (предполагают ненавязчивое побуждение к деятельности) воздействия на игру и играющих.

Патриотическое воспитание.

ЦЕЛЬ: способствовать воспитанию гуманной, социально активной, самостоятельной, интеллектуально развитой творческой личности, обладающей чувством национальной гордости, любви к Отечеству, родному городу, своему народу.

ЗАДАЧИ:

- 1) Заложить основы гражданско- патриотической позиции личности;
- 2) Освоение наиболее значимых российских культурных традиций и традиций родного города;
- 3) ***Получение и расширение доступных знаний о стране и родном городе: его истории, культуре, географии, традициях, достопримечательностях, народных промыслах, архитектуре, выдающихся земляках, природе и т.д.***
- 4) ***Воспитание чувства гордости за республику Башкортостан;***
- 5) ***Формирование модели поведения ребенка во взаимоотношениях с другими людьми.***

Для детей на этапе завершения дошкольного образования характерно:

- проявление доброжелательного внимания к окружающим, стремление оказать помощь, поддержку другому человеку;
- уважение к достоинству других;
- стремление к познанию окружающей действительности;
- решение вопросов о далёком прошлом и будущем, об устройстве мира;
- бережное отношение к окружающей природе, результатам труда других людей, чужим и своим вещам.

Основу содержания гражданско- патриотического воспитания составляют общечеловеческие ценности. Из всего спектра общечеловеческих ценностей, имеющих особое значение для содержания и организации воспитательного процесса можно выделить следующие:

- ***«Человек»*** - абсолютная ценность, «мера всех вещей». *Сегодня гуманизму возвращается его индивидуальное начало, из средства человек становится целью.* Личность ребенка становится реальной ценностью.
- ***«Семья»*** - первый коллектив ребенка и естественная среда его развития, где закладываются основы будущей личности. *Необходимо возродить в людях чувства чести рода, ответственность за фамилию, перестроить взгляды на роль семьи, ее природное назначение.*
- ***«Труд»*** - основа человеческого бытия, «вечное естественное условие человеческой жизни». Приобщение детей к труду всегда было важной частью воспитания. *Задача педагога - воспитывать у детей уважение к людям, прославившим наш тульский край честным трудом.*
- ***«Культура»*** - богатство, накопленное человечеством в сфере духовной и материальной жизни людей, высшее проявление творческих сил и способностей человека. Воспитание должно быть культуросообразно. *Задача педагога- помочь*

воспитанникам в овладении духовной культурой своего народа, при этом надо иметь в виду, что одна из главных особенностей русского национального характера- высокая духовность.

- *«Отечество» - единственная уникальная для каждого человека Родина, данная ему судьбой, доставшаяся от его предков. Задача педагога- воспитание уважительного, бережного отношения к истории и традициям своего народа, любви к родному краю, формирование представлений о явлениях общественной жизни , т.е. воспитание патриотических чувств.*
- *«Земля» - общий дом человечества. Это земля людей и живой природы. Важно подвести детей к пониманию, что будущее Земли зависит от того, как к ней относятся люди. На данном этапе неопределимо экологическое воспитание, формирование интереса к общечеловеческим проблемам.*

Компоненты патриотического воспитания

Содержательный
(представления
ребенка
об окружающем)

- О культуре народа, его традициях, творчестве
- О природе родного края и страны и деятельности человека в природе
- Об истории страны, отраженной в названиях улиц, памятниках
- о символике родного города и страны (герб, гимн, флаг)

Эмоционально-побудительный
(эмоционально-положительные
чувства ребенка к)

- Любовь и чувство привязанности к родной семье и дому
- Интерес к жизни родного города и страны
- Гордость за достижения своей страны
- Уважение к культуре и традициям народа, к историческому прошлому
- Восхищение народным творчеством
- Любовь к родной природе, к родному языку
- Уважение к человеку-труженику и желание принимать посильное участие в труде

Деятельностный
(отражение
отношения к миру
в деятельности)

- Труд
- Игра
- Продуктивная деятельность
- Музыкальная

- Познавательная деятельность

Воспитание чувства патриотизма у дошкольника – процесс сложный и длительный, требующий от педагога большой личной убеждённости и вдохновения. Эта весьма кропотливая работа должна вестись систематически, планомерно во всех группах, в разных видах деятельности и по разным направлениям: воспитание любви к близким, к детскому саду, к родному городу, к своей стране.

Примерное содержание образовательной деятельности по ознакомлению с Башкирским краем.

№	Тема	Средняя группа	Старшая группа	Подготовительная группа
1	Я, моя семья	Понятия «семья». Члены семьи. Место ребенка в семье (сын, дочь, брат, сестра, внук, внучка). Семейные обязанности	Понятия «семья», «родной дом». Семья- группа живущих вместе родственников. Значение семьи для человека. Объяснение смысла пословиц: «Дома и стены помогают», «Мой дом - моя крепость»	Различные уклады семейного быта. Семейные традиции. Понятие «предки». Несколько поколений составляют «род». Родословная. Генеалогическое древо.
2	Столица Башкортостана – город Уфа	Уфа-столица РБ. Улицы Уфы. Некоторые достопримечательности города. Современные и старинные постройки.	Понятия «Родина», «малая родина». Путешествие в прошлое родного края. Исторические памятники столицы. Крестьянские и городские постройки. Храмы. Символика Уфы.	Культурно- историческое наследие столицы. Особенности городской и сельской местности. Каменное и деревянное зодчество. Главная улица столицы. Архитектура и функциональные особенности отдельных зданий. Города, районы, реки Башкортостана, их современное и древнее название.
3	Природа родного края	Растения сада, огорода, цветника, характерные для Башкирского края. Домашние и дикие животные, среда их обитания.	Растительный и животный мир Башкортостана. Красная книга. Охрана природы. Зеленая аптека (лекарственные растения). Особенности ландшафта Башкирского края.	

4	Быт, традиции	Знакомство с юртой и домашней утварью. Загадки о предметах быта. Знакомство с традиционными народными праздниками. Произведения устного народного творчества Башкортостана.	Функциональное предназначение предметов башкирского быта. Сочетание сезонного труда и развлечений - нравственная норма народной жизни. Традиционные народные праздники. Башкирские песни. Чаепитие.	Народный календарь. Традиционные обрядные праздники, особенности их празднования в Башкортостане, традиционные праздничные блюда.
5	Башкирский народный костюм	Знакомство с народным костюмом. Материал, из которого изготовлен костюм. Детали костюма.	Знакомство с историей костюма. Орнамент и его предназначение. Одежда наших предков.	Особенности Башкирского народного костюма. Женский и мужской костюмы. Современный костюм.
6	Народные игры	Башкирские народные игры.	Народные обрядовые игры. Знакомство с разными видами жеребьевок (выбором ведущего игры). Разучивание считалок, слов к играм.	Старинные и современные народные игры, традиционные в Башкортостане.
7	Земляки, прославившие наше село	Понятие «земляки». Башкирские писатели, поэты и художники. Башкиры – герои Великой Отечественной войны. Наши современники- земляки, прославившие наше село.		

Формирование основ безопасности жизнедеятельности

Цели:

- 1) Формирование основ безопасности собственной жизнедеятельности.
- 2) Формирование предпосылок экологического сознания (безопасности окружающего мира)

Задачи:

- 1) формирование представлений об опасных для человека и окружающего мира природы ситуациях и способах поведения в них;
- 2) приобщение к правилам безопасного для человека и окружающего мира природы поведения;
- 3) передачу детям знаний о правилах безопасности дорожного движения в качестве пешехода и пассажира транспортного средства;
- 4) формирование осторожного и осмотрительного отношения к потенциально опасным для человека и окружающего мира природы ситуациям.

Основные направления работы по ОБЖ

- Усвоение дошкольниками первоначальных знаний о правилах безопасного поведения;
- Формирование у детей качественно новых двигательных навыков и бдительного восприятия окружающей обстановки;
- Развитие у детей способности к предвидению возможной опасности в конкретной меняющейся ситуации и построению адекватного безопасного поведения;

Основные принципы работы по воспитанию у детей навыков безопасного поведения

Важно не механическое заучивание детьми правил безопасного поведения, а воспитание у них навыков безопасного поведения в окружающей его обстановке.

Воспитатели и родители не должны ограничиваться словами и показом картинок (хотя это тоже важно). С детьми надо рассматривать и анализировать различные жизненные ситуации, если возможно, проигрывать их в реальной обстановке.

Занятия проводить не только по графику или плану, а использовать каждую возможность (ежедневно), в процессе игр, прогулок и т.д., чтобы помочь детям полностью усвоить правила, обращать внимание детей на ту или иную сторону правил.

Развивать качества ребенка: его координацию, внимание, наблюдательность, реакцию и т.д. Эти качества очень нужны и для безопасного поведения.

Примерное содержание работы

1) Ребенок и другие люди:

- О несовпадении приятной внешности и добрых намерений.
- Опасные ситуации контактов с незнакомыми людьми.
- Ситуации насильственного поведения со стороны незнакомого взрослого.
- Ребенок и другие дети, в том числе подросток.
- Если «чужой» приходит в дом.
- Ребенок как объект сексуального насилия.

2) Ребенок и природа:

- В природе все взаимосвязано.
- Загрязнение окружающей среды.
- Ухудшение экологической ситуации.
- Бережное отношение к живой природе.
- Ядовитые растения.
- Контакты с животными.
- Восстановление окружающей среды.

3) Ребенок дома:

- Прямые запреты и умение правильно обращаться с некоторыми предметами.
- Открытое окно, балкон как источник опасности.
- Экстремальные ситуации в быту.

4) Ребенок и улица:

- Устройство проезжей части.
- Дорожные знаки для водителей и пешеходов.
- Правила езды на велосипеде.
- О работе ГИБДД.
- Милиционер- регулировщик.
- Правила поведения в транспорте.
- Если ребенок потерялся на улице.

Развитие трудовой деятельности.

Цель: формирование положительного отношения к труду.

Задачи:

- 1) Воспитание в детях уважительного отношения к труженнику и результатам его труда, желания подражать ему в своей деятельности, проявлять нравственные качества. (Решение этой задачи должно привести к развитию осознания важности труда для общества).
- 2) Обучение детей трудовым умениям, навыкам организации и планирования своего труда, осуществлению самоконтроля и самооценки. (Решение этой задачи должно привести к формированию интереса к овладению новыми навыками, ощущению радости от своих умений, самостоятельности).
- 3) Воспитание нравственно-волевых качеств (настойчивости, целеустремленности, ответственности за результат своей деятельности), привычки к трудовому усилию. (Это должно привести к формированию у детей готовности к труду, развитию самостоятельности).
- 4) Воспитание нравственных мотивов деятельности, побуждающих включаться в труд при необходимости. (Действие этих мотивов должно вызывать у ребенка активное стремление к получению качественного результата, ощущению радости от собственного труда).
- 5) Воспитание гуманного отношения к окружающим: умения и желания включаться в совместный труд со сверстниками, проявлять доброжелательность, активность и инициативу, стремление к качественному выполнению общего дела, осознания себя как члена детского общества.

Компоненты трудовой деятельности.

- 1) Планирование и контроль (умение ставить перед собой цель возникает у детей в среднем дошкольном возрасте).
- 2) Оценка достигнутого результата с точки зрения его важности для самого ребенка и для всей группы.
- 3) Мотивы, побуждающие детей к труду:
 - интерес к процессу действий;
 - интерес к будущему результату;
 - интерес к овладению новыми навыками;
 - соучастие в труде совместно с взрослыми;

- осознание своих обязанностей;
- осознание смысла, общественной важности труда. Чем выше уровень развития трудовой деятельности, тем выше ее воспитательный потенциал.

Своеобразие трудовой деятельности детей:

- 1) «субъективная значимость труда», то есть оценка результата не с точки зрения выполненного объема работы, а с учетом проявления заботливости, настойчивости, затраченных трудовых или волевых усилий.
- 2) связь с игрой, которая проявляется:
 - в манипулятивных действиях детей, исполняющих роли взрослых;
 - в продуктивных действиях, составляющих сюжет игры;
 - во включении игровых действий в трудовой процесс;
 - в ролевом поведении ребенка, создающего образ труженика.

Виды труда:

- 1) Самообслуживание.
- 2) Хозяйственно-бытовой труд.
- 3) Труд в природе.
- 4) Ручной труд.
- 5) Знакомление с трудом взрослых.

Формы организации трудовой деятельности:

- 1) Поручения:
 - простые и сложные;
 - эпизодические и длительные;
 - коллективные.
- 2) Дежурства.
- 3) Коллективный труд.

Типы организации труда детей

- 1) Индивидуальный труд.
- 2) Труд рядом.
- 3) Общий труд.
- 4) Совместный труд.

Особенности структуры и формы детской трудовой деятельности

Условное обозначение	Особенности структуры	Наличие совместных действий в зависимости от участников
Индивидуальный труд	Ребенок действует сам, выполняя все задания в индивидуальном темпе	Не испытывает никакой зависимости от других детей
Труд рядом		
Труд общий	Участников объединяет общее задание и общий результат	Возникает необходимость согласований при распределении задания, при обобщении результатов
Труд совместный	Наличие тесной зависимости от партнеров, темпа и качества их деятельности	Каждый участник является контролером деятельности предыдущего участника

Методы и приемы трудового воспитания детей

I группа методов: формирование нравственных представлений, суждений, оценок.

- 1) Решение маленьких логических задач, загадок.
- 2) Приучение к размышлению, логические беседы.
- 3) Беседы на этические темы.
- 4) Чтение художественной литературы.
- 5) Рассматривание иллюстраций.
- 6) Рассказывание и обсуждение картин, иллюстраций.
- 7) Просмотр телепередач, диафильмов, видеофильмов.
- 8) Задачи на решение коммуникативных ситуаций.
- 9) Придумывание сказок.

II группа методов: создание у детей практического опыта трудовой деятельности.

- 1) Приучение к положительным формам общественного поведения.
- 2) Показ действий.
- 3) Пример взрослого и детей.

- 4) Целенаправленное наблюдение.
- 5) Организация интересной деятельности (общественно-полезный труд).
- 6) Разыгрывание коммуникативных ситуаций.
- 7) Создание контрольных педагогических ситуаций.

Формы работы с детьми по образовательной области «Социально-коммуникативное развитие»

Содержание	Возраст	Совместная деятельность	Режимные моменты	Самостоятельная деятельность
<p>1. Развитие игровой деятельности</p> <ul style="list-style-type: none"> * Сюжетно-ролевые игры * Подвижные игры * Театрализованные игры * Дидактические игры 	3-7 лет вторая младшая, средняя, старшая и подг. к школе группы	<p>Занятия, экскурсии, наблюдения, чтение художественной литературы, видеоинформация, досуги, праздники, обучающие игры, досуговые игры, народные игры.</p> <p>Самостоятельные сюжетно-ролевые игры, дидактические игры, досуговые игры с участием воспитателей</p>	В соответствии с режимом дня	<p>Игры-экспериментирование</p> <p>Сюжетные самодеятельные игры (с собственными знаниями детей на основе их опыта).</p> <p>Внеигровые формы: самодеятельность дошкольников; изобразительная деятельность; труд в природе; экспериментирование; конструирование; бытовая деятельность; наблюдение</p>
<p>2. Приобщение к элементарным общепринятым нормам и правилам взаимоотношения со</p>	3-5 лет вторая младшая и средняя	<p>Беседы, обучение, чтение худ. литературы, дидактические игры, игровые занятия, сюжетно ролевые игры,</p>	<p>Индивидуальная работа во время утреннего приема (беседы, показ);</p> <p>Культурно-гигиенические процедуры (объяснение,</p>	<p>Игровая деятельность, дидактические игры, сюжетно ролевые игры, самообслуживание</p>

сверстниками и взрослыми	группы	игровая деятельность (игры в парах, совместные игры с несколькими партнерами, пальчиковые игры)	напоминание); Игровая деятельность во время прогулки (объяснение, напоминание)	
	5-7 лет старшая и подг. к школе группы	Беседы- занятия, чтение худ. литературы, проблемные ситуации, поисково –творческие задания, экскурсии, праздники, просмотр видеофильмов, театрализованные постановки, решение задач	Индивидуальная работа во время утреннего приема Культурно-гигиенические процедуры (напоминание); Игровая деятельность во время прогулки (напоминание); дежурство; тематические досуги. Минутка вежливости	Игровая деятельность (игры в парах, совместные игры с несколькими партнерами, хороводные игры, игры с правилами), дидакт. игры, сюжетно-ролевые игры, дежурство, самообслуживание, подвижные, театрализованные игры, продуктивная деят-ть
3. Формирование гендерной, семейной и гражданской принадлежности * образ Я * семья * детский сад * родная страна * наша армия (со ст. гр.) * наша планета (подг.гр)	3-5 лет вторая младшая и средняя группы	Игровые упражнения, познавательные беседы, дидактические игры, праздники, музыкальные досуги, развлечения, чтение рассказ экскурсия	Прогулка Самостоятельная деятельность Тематические досуги Труд (в природе, дежурство)	сюжетно-ролевая игра, дидактическая игра, настольно-печатные игры
	5-7 лет	Викторины, КВН,	Тематические досуги	Сюжетно-ролевая

	старшая и подг. к школе группы	познавательные досуги, тематические досуги, чтение рассказ экскурсия	Создание коллекций Проектная деятельность Исследовательская деятельность	игра, дидактическая игра, настольно-печатные игры, продуктивная деятельность, дежурство
4. Формирование патриотических чувств	5-7 лет старшая и подг. к школе группы	познавательные беседы, развлечения, моделирование, настольные игры, чтение, творческие задания, видеофильмы	Игра Наблюдение Упражнение	рассматривание иллюстраций, дидактическая игра, изобразительная деятельность
5. Формирование чувства принадлежности к мировому сообществу	5-7 лет старшая и подг. к школе группы	познавательные викторины, КВН, конструирование, моделирование, чтение	Объяснение Напоминание Наблюдение	рассматривание иллюстраций, продуктивная деятельность, театрализация
6. Формирование основ собственной безопасности *ребенок и другие люди *ребенок и природа *ребенок дома *ребенок и улица	3-7 лет	Беседы, обучение, Чтение Объяснение, напоминание Упражнения, Рассказ Продуктивная Деятельность Рассматривание иллюстраций Рассказы, чтение Целевые прогулки	Дидактические и настольно-печатные игры; Сюжетно-ролевые игры Минутка безопасности Показ, объяснение, бучение, напоминание	Рассматривание иллюстраций Дидактическая игра Продуктивная деятельность Для самостоятельной игровой деятельности - разметка дороги вокруг детского сада, Творческие задания, Рассматривание Иллюстраций,

				Дидактическая игра, Продуктивная деятельность
7. Развитие трудовой деятельности				
7.1. Самообслуживание	3-4 года вторая младшая группа	Напоминание, беседы, потешки Разыгрывание игровых ситуаций	Показ, объяснение, обучение, наблюдение. Напоминание Создание ситуаций, побуждающих детей к проявлению навыков самообслуживания	Дидактическая игра Просмотр видеофильмов
	4-5 лет средняя группа	Упражнение, беседа, объяснение, поручение Чтение и рассматривание книг познавательного характера о труде взрослых, досуг	Показ, объяснение, обучение, напоминание Создание ситуаций побуждающих детей к оказанию помощи сверстнику и взрослому.	Рассказ, потешки, Напоминание Просмотр видеофильмов, Дидактические игры
	5-7 лет старшая и подг. к школе группы	Чтение художественной литературы Поручения, игровые ситуации, Досуг	Объяснение, обучение, напоминание Дидактические и развивающие игры	Дидактические игры, рассматривание иллюстраций, сюжетно-ролевые игры
7.2. Хозяйственно-бытовой труд	3-4 года вторая младшая группа	Обучение, наблюдение поручения, рассматривание иллюстраций. Чтение художественной литературы, просмотр видеофильмов,	Обучение, показ, объяснение, наблюдение. Создание ситуаций, побуждающих детей к проявлению навыков самостоятельных трудовых действий	Продуктивная деятельность, поручения, совместный труд детей

	4-5 лет средняя группа	Обучение, поручения, совместный труд, дидактические игры, продуктивная деятельность Чтение художественной литературы, просмотр видеофильмов	Обучение, показ, объяснение напоминание Дидактические и развивающие игры. Создание ситуаций, побуждающих детей к закреплению желания бережного отношения к своему труду и труду других людей	Творческие задания, дежурство, задания, поручения совместный труд детей
	5-7 лет старшая и подг. к школе группы	Обучение, коллективный труд, поручения, дидактические игры, продуктивная деятельность, экскурсии	Обучение, показ, объяснение Трудовые поручения, участие в совместной со взрослым в уборке игровых уголков, участие в ремонте атрибутов для игр детей и книг. Уборка постели после сна, Сервировка стола, Самостоятельно раскладывать подготовленные воспитателем материалы для занятий, убирать их	Творческие задания, дежурство, задания, поручения
7.3. Труд в природе	3-4 года вторая младшая группа	Обучение, совместный труд детей и взрослых, беседы, чтение художественной литературы	Показ, объяснение, обучение наблюдение Дидакт. и развивающие игры. Создание ситуаций, побуждающих детей к проявлению заботливого отношения к природе. Наблюдение, как взрослый	Продуктивная деятельность, тематические досуги

			ухаживает за растениями и животными. Наблюдение за изменениями, произошедшими со знакомыми растениями и животными	
	4-5 лет средняя группа	Обучение, совместный труд детей и взрослых, беседы, чтение художественной литературы, дидактическая игра Просмотр видеофильмов	Показ, объяснение, обучение напоминания Дидактические и развивающие игры. Трудовые поручения, участие в совместной работе со взрослым в уходе за растениями и животными, уголка природы Выращивание зелени для корма птиц в зимнее время. Подкормка птиц . Работа на огороде и цветнике	Продуктивная деятельность, ведение календаря природы совместно с воспитателем, тематические досуги
	5-7 лет старшая и подг. к школе группы	Обучение, совместный труд детей и взрослых, беседы, чтение художественной литературы, дидактическая игра Просмотр видеофильмов целевые прогулки	Показ, объяснение, обучение напоминания Дежурство в уголке природы. Дидактические и развивающие игры. Трудовые поручения, участие в совместной работе со взрослым в уходе за растениями и животными, уголка природы	Продуктивная деятельность, ведение календаря природы, тематические досуги

<p>7.4. Ручной труд</p>	<p>5-7 лет старшая и подг. к школе группы</p>	<p>Совместная деятельность детей и взрослых, продуктивная деятельность</p>	<p>Показ, объяснение, обучение, напоминание Дидактические и развивающие игры. Трудовые поручения, Участие со взрослым по ремонту атрибутов для игр детей, подклейке книг, Изготовление пособий для занятий, самостоятельное планирование трудовой деятельности Работа с природным материалом, бумагой, тканью. игры и игрушки своими руками.</p>	<p>Продуктивная деятельность</p>
<p>7.7. Формирование первичных представлений о труде взрослых</p>	<p>3-5 лет вторая младшая и средняя группы</p>	<p>Наблюдение , целевые прогулки , рассказывание, чтение. Рассматривание иллюстраций</p>	<p>Дидактические игры, Сюжетно-ролевые игры, чтение, закрепление</p>	<p>Сюжетно-ролевые игры, обыгрывание, дидактические игры. Практическая деятельность</p>
	<p>5-7 лет старшая и подг. к школе группы</p>	<p>Экскурсии, наблюдения, рассказы, обучение, чтение, рассматривание иллюстраций, просмотр видео</p>	<p>Дидактические игры, обучение, чтение, практическая деятельность, встречи с людьми интересных профессий, создание альбомов,</p>	<p>Дидактические игры, сюжетно-ролевые игры</p>

Образовательная область	Формы взаимодействия с семьями воспитанников
Социально-коммуникативное развитие	<ol style="list-style-type: none"> 1. Привлечение родителей к участию в детском празднике (разработка идей, подготовка атрибутов, ролевое участие). 2. Анкетирование, тестирование родителей, выпуск газеты. Проведение тренингов с родителями: способы решения нестандартных ситуаций с целью повышения компетенции в вопросах воспитания. 3. Распространение инновационных подходов к воспитанию детей через рекомендованную психолого-педагогическую литературу, периодические издания. 4. Привлечение родителей к совместным мероприятиям по благоустройству и созданию условий в группе и на участке. 5. Организация совместных с родителями прогулок и экскурсий по городу и его окрестностям, создание тематических альбомов. 6. Изучение и анализ детско-родительских отношений с целью оказания помощи детям. 7. Выработка единой системы гуманистических требований в ДООУ и семье. Повышение правовой культуры родителей. 8. Создание фотовыставок, фотоальбомов «Я и моя семья», «Моя родословная», «Мои любимые дела», «Моё настроение». 9. Аудио- и видеозаписи высказываний детей по отдельным проблемам с дальнейшим прослушиванием и обсуждением проблемы с родителями (За что любишь свой дом? Кто в твоём доме самый главный? Кто самый добрый? За что ты себя любишь? и др.).

Образовательная область «Речевое развитие»

Цель: Формирование устной речи и навыков речевого общения с окружающими на основе овладения литературным языком своего народа.

Задачи:

- 1) Овладение речью как средством общения и культуры.
- 2) Обогащение активного словаря.
- 3) Развитие связной, грамматически правильной диалоговой и монологической речи.
- 4) Развитие речевого творчества.
- 5) Знакомство с книжной культурой, детской литературой, понимание на слух текстов различных жанров детской литературы.
- 6) Формирование звуковой аналитико-синтетической активности как предпосылки обучения грамоте.
- 7) Развитие звуковой и интонационной культуры речи, фонематического слуха.
- 8) *Формирование навыков межнационального общения.*

Принципы развития речи.

- 1) Принцип взаимосвязи сенсорного, умственного и речевого развития.
- 2) Принцип коммуникативно-деятельного подхода к развитию речи.
- 3) Принцип развития языкового чутья.
- 4) Принцип формирования элементарного сознания явлений языка.
- 5) Принцип взаимосвязи работы над различными сторонами речи.
- 6) Принцип обогащения мотивации речевой деятельности.
- 7) Принцип обогащения активной языковой практики.

Основные направления работы по развитию речи детей в ОУ.

- 1) Развитие словаря: освоение значений слов и их уместное употребление в соответствии с контекстом высказывания, с ситуацией, в которой происходит общение.
- 2) Воспитание звуковой культуры речи: развитие восприятия звуков родной речи и произношения.
- 3) Формирование грамматического строя:
 - морфология (изменение слов по родам, числам, падежам);
 - синтаксис (освоение различных типов словосочетаний и предложений);
 - словообразование.
- 4) Развитие связной речи:
 - диалогическая (разговорная) речь;
 - монологическая речь (рассказывание).
- 5) Формирование элементарного осознания явлений языка и речи: различение звука и слова, нахождение места звука в слове.
- 6) Воспитание любви и интереса к художественному слову.

Методы развития речи.

- 1) Наглядные:
 - непосредственное наблюдение и его разновидности (наблюдение в природе, экскурсии);
 - опосредованное наблюдение (изобразительная наглядность: рассматривание игрушек, картин, рассказывание по игрушкам и картинам.).
- 2) Словесные:
 - чтение и рассказывание художественных произведений;
 - заучивание наизусть;
 - пересказ;
 - общая беседа;

➤ рассказывание без опоры на наглядный материал.

3) Практические:

➤ дидактические игры;

➤ игры-драматизации, инсценировки,

➤ дидактические упражнения, пластические этюды, хороводные игры.

Средства развития речи:

1) Общение взрослых и детей.

2) Культурная языковая среда.

3) Обучение родной речи в организованной деятельности.

4) Художественная литература.

5) Изобразительное искусство, музыка, театр.

6) Непосредственно образовательная деятельность по другим разделам программы.

Воспитание любви и интереса к художественному слову, знакомство детей с художественной литературой.

Цель: Формирование интереса и потребности в чтении (восприятии книг).

Задачи.

1) Вызывать интерес к художественной литературе как средству познания, приобщения к словесному искусству, воспитания культуры чувств и переживаний

2) Приобщение к словесному искусству, в том числе развитие художественного восприятия и эстетического вкуса

3) Формировать и совершенствовать связную речь, поощрять собственное словесное творчество через прототипы, данные в художественном тексте

4) Развитие литературной речи

5) *Вызывание у воспитанников эмоционального отклика на восприятие художественной литературы. Знакомство с произведениями башкирских писателей и поэтов.*

Формы работы:

- 1) Чтение литературного произведения.
- 2) Рассказ литературного произведения.
- 3) Беседа о прочитанном произведении.
- 4) Обсуждение литературного произведения.
- 5) Инсценирование литературного произведения. Театрализованная игра.
- 6) Игра на основе сюжета литературного произведения.
- 7) Продуктивная деятельность по мотивам прочитанного.
- 8) Сочинение по мотивам прочитанного.
- 9) Ситуативная беседа по мотивам прочитанного.

Основные принципы организации работы по воспитанию у детей интереса к художественному слову

- 1) Ежедневное чтение детям вслух является обязательным и рассматривается как традиция.
- 2) В отборе художественных текстов учитываются предпочтения педагогов и особенности детей, а также способность книги конкурировать с видеотехникой не только на уровне содержания, но и на уровне зрительного ряда.
- 3) Создание по поводу художественной литературы детско-родительских проектов с включением различных видов деятельности: игровой, продуктивной, коммуникативной, познавательно-исследовательской, в ходе чего создаются целостные продукты в виде книг-самоделок, выставок изобразительного творчества, макетов, плакатов, карт и схем, сценариев викторин, досугов, детско-родительских праздников и др.
- 4) Отказ от обучающих занятий по ознакомлению с художественной литературой в пользу свободного непринудительного чтения

Формы работы с детьми по образовательной области «Речевое развитие»

Содержание	Возраст	Совместная деятельность	Режимные моменты	Самостоятельная деятельность
<p>1. Развитие свободного общения со взрослыми и детьми</p>	<p>3 -5 лет, вторая младшая, средняя группы</p>	<ul style="list-style-type: none"> - Эмоционально-практическое взаимодействие (игры с предметами и сюжетными игрушками). - Обучающие игры с использованием предметов и игрушек. - Коммуникативные игры с включением малых фольклорных форм (потешки, прибаутки, пестушки, колыбельные) - Сюжетно-ролевая игра. - Игра-драматизация. - Работа в книжном уголке - Чтение, рассматривание иллюстраций - Сценарии активизирующего общения. - Речевое стимулирование (повторение, объяснение, обсуждение, побуждение, напоминание, уточнение) - Беседа с опорой на зрительное восприятие и без опоры на него. - Хороводные игры, пальчиковые 	<ul style="list-style-type: none"> - Речевое стимулирование (повторение, объяснение, обсуждение, побуждение, уточнение напоминание) - Формирование элементарного реплицирования. - Беседа с опорой на зрительное восприятие и без опоры на него. - Хороводные игры, пальчиковые игры. - Образцы коммуникативных кодов взрослого. - Тематические досуги. 	<ul style="list-style-type: none"> - Содержательное игровое взаимодействие детей (совместные игры с использованием предметов и игрушек) - Совместная предметная и продуктивная деятельность детей (коллективный монолог). - Игра-драматизация с использованием разных видов театров (театр на банках, ложках и т.п.) - Игры в парах и совместные игры (коллективный монолог)

		игры.		
	5-7 лет, старшая и подгот. к школе группы	<ul style="list-style-type: none"> - Имитативные упражнения, пластические этюды. - Сценарии активизирующего общения. - Чтение, рассматривание иллюстраций (беседа.) - Коммуникативные тренинги. - Совместная продуктивная деятельность. - Работа в книжном уголке - Экскурсии. - Проектная деятельность 	<ul style="list-style-type: none"> - Поддержание социального контакта (фатическая беседа, эвристическая беседа). - Образцы коммуникативных кодов взрослого. - Коммуникативные тренинги. - Тематические досуги. - Гимнастики (мимическая, логоритмическая). 	<ul style="list-style-type: none"> - Самостоятельная художественно-речевая деятельность детей - Сюжетно-ролевая игра. - Игра- импровизация по мотивам сказок. - Театрализованные игры. - Игры с правилами. - Игры парами (настольно-печатные) - Совместная продуктивная деятельность детей
2.Развитие всех компонентов устной речи	3 -5 лет, вторая младшая, средняя группы	<ul style="list-style-type: none"> - Артикуляционная гимнастика - Дид. Игры, Настольно-печатные игры - Продуктивная деятельность - Разучивание стихотворений, пересказ - Работа в книжном уголке - Разучивание скороговорок, чистоговорок. - обучению пересказу по серии сюжетных картинок, по картине 	<ul style="list-style-type: none"> -Называние, повторение, слушание - Речевые дидактические игры. - Наблюдения - Работа в книжном уголке; Чтение. Беседа - Разучивание стихов 	<ul style="list-style-type: none"> Совместная продуктивная и игровая деятельность детей. Словотворчество
	5-7 лет, старшая и	<ul style="list-style-type: none"> - Сценарии активизирующего общения. - Дидактические игры 	<ul style="list-style-type: none"> - Речевые дид. игры. - Чтение,разучивание - Беседа 	<ul style="list-style-type: none"> - Игра-драматизация - Совместная продуктивная и игровая

	подгот. к школе группы	<ul style="list-style-type: none"> - Игры-драматизации - Экспериментирование с природным материалом - Разучивание, пересказ - Речевые задания и упражнения - Разучивание скороговорок, чистоговорок. - Артикуляционная гимнастика - Проектная деятельность - Обучению пересказу литературного произведения 	<ul style="list-style-type: none"> - Досуги - Разучивание стихов 	<p>деятельность детей.</p> <ul style="list-style-type: none"> - Самостоятельная художественно-речевая деятельность
3.Практическое овладение нормами речи (речевой этикет)	3 -5 лет, вторая младшая, средняя группы	<ul style="list-style-type: none"> -Сюжетно-ролевые игры -Чтение художественной литературы -Досуги 	<p>Образцы коммуника- тивных кодов взрослого.</p> <ul style="list-style-type: none"> - Освоение формул речевого этикета (пассивное) 	<p>Совместная продуктивная и игровая деятельность детей.</p>
	5-7 лет, старшая и подгот. к школе группы	<ul style="list-style-type: none"> - Интегрированные ООД - Тематические досуги - Чтение художественной литературы - Моделирование и обыгрывание проблемных ситуаций 	<ul style="list-style-type: none"> - Образцы коммуникативных кодов взрослого. - Использование в повседневной жизни формул речевого этикета - Беседы 	<ul style="list-style-type: none"> - Самостоятельная художественно-речевая деятельность - Совместная продуктивная и игровая деятельность детей. - Сюжетно- ролевые игры
4.Формирование интереса и потребности в чтении	3-5 лет вторая младшая и	<p>Подбор иллюстраций</p> <p>Чтение литературы.</p> <p>Подвижные игры</p> <p>Физкультурные досуги</p>	<p>Физкультминутки, прогулка, прием пищи</p> <p>Беседа</p> <p>Рассказ</p> <p>чтение</p>	<p>Игры</p> <p>Дид игры</p> <p>Театр</p> <p>Рассматривание</p>

	средняя группа	Заучивание Рассказ Обучение Экскурсии Объяснения	Д/и Настольно-печатные игры Игры-драматизации,	иллюстраций Игры Продуктивная деятельность Настольно-печатные игры Беседы Театр
	5-7 лет старшая и подг. к школе группы	Чтение художественной и познавательной литературы Творческие задания Пересказ Литературные праздники Досуги Презентации проектов Ситуативное общение Творческие игры Театр Чтение литературы, подбор загадок, пословиц, поговорок	Физкультминутки, прогулка, Работа в театральном уголке Досуги кукольные спектакли Организованные формы работы с детьми Тематические досуги Самостоятельная детская деятельность Драматизация Праздники Литературные викторины	Пересказ Драматизация Рассматривание иллюстраций Продуктивная деятельность игры

Образовательная область	Формы взаимодействия с семьями воспитанников
Речевое развитие	<ol style="list-style-type: none"> Информирование родителей о содержании деятельности ДОУ по развитию речи, их достижениях и интересах: <ul style="list-style-type: none"> ➤ Чему мы научимся (Чему научились), Наши достижения, Речевые мини-центры для взаимодействия родителей с детьми в условиях ДОУ, Аудиозаписи детской речи (описательные, творческие рассказы, интересные высказывания и т.п.) Собеседование с ребёнком в присутствии родителей. Проводится с целью определения

речевого развития дошкольника и является тактичным способом налаживания общения с родителями, демонстрации возможностей ребёнка. Опосредованно предостерегает родителей от авторитарного управления развитием ребёнка и жёсткой установки на результат.

3. Открытые мероприятия с детьми для родителей.
4. Посещение культурных учреждений при участии родителей (театр, библиотека, выставочный зал и др.) с целью расширения представлений об окружающем мире и обогащение словаря детей, формирования адекватных форм поведения в общественных местах, воспитания положительных эмоций и эстетических чувств.
5. Организация партнёрской деятельности детей и взрослых по выпуску семейных газет и журналов с целью обогащения коммуникативного опыта дошкольников; создания продуктов творческой художественно-речевой деятельности (тематические альбомы с рассказами и т.п.) с целью развития речевых способностей и воображения.
6. Совместные досуги, праздники, литературные вечера на основе взаимодействия родителей и детей («Веселый этикет», «В королевстве правильной речи», «АБВГ Дейка», «Страна вежливых слов», «Путешествие в сказку», «День рождения А.С. Пушкина»).
7. Совместные наблюдения явлений природы, общественной жизни с оформлением плакатов, которые становятся достоянием группы. Помощь родителей ребёнку в подготовке рассказа по наглядным материалам .
8. Создание в группе тематических выставок при участии родителей: «Дары природы», «История вещей», «Родной край», «Любимое село», «Профессии наших родителей», «Транспорт» и др. целью расширения кругозора и обогащению словаря дошкольников.
9. Совместная работа родителей, ребёнка и педагога по созданию альбома «Мои интересы и достижения» и др.; по подготовке тематических бесед «Мои любимые игрушки», «Игры детства моих родителей», «На пороге Новый год» и т.п.
10. Создание тематических выставок детских книг при участии семьи.
11. Тематические литературные и познавательные праздники «Вечер сказок», «Любимые стихи детства» с участием родителей.
12. Совместное формирование библиотеки для детей (познавательно-художественная литература, энциклопедии).

Образовательная область «Познавательное развитие»

Цель: развитие познавательных интересов и познавательных способностей детей, которые можно подразделить на сенсорные, интеллектуально-познавательные и интеллектуально-творческие.

Задачи:

- 1) Развитие интересов детей, любознательности и познавательной мотивации.
- 2) Формирование познавательных действий, становление сознания.
- 3) Развитие воображения и творческой активности.
- 4) Формирование первичных представлений о себе, других людях, объектах окружающего мира, о свойствах и отношениях объектов окружающего мира (форме, цвете, размере, материале, звучании, ритме, темпе, количестве, числе, части и целом, пространстве и времени, движении и покое, причинах и следствиях и др.).
- 5) Формирование первичных представлений о малой родине и Отечестве, представлений о социокультурных ценностях народа, об отечественных традициях и праздниках.
- 6) Формирование первичных представлений о планете Земля как общем доме людей, об особенностях её природы, многообразии стран и народов.
- 7) *Формирование первоначальных представлений основ национальной культуры, формирование интереса к познанию культуры своего народа.*

Познавательное развитие дошкольников

Развитие мышления памяти и внимания

Различные виды

Вопросы детей

Образовательная деятельность по развитию

Развивающие игры

Развитие любознательности

Развитие познавательной мотивации

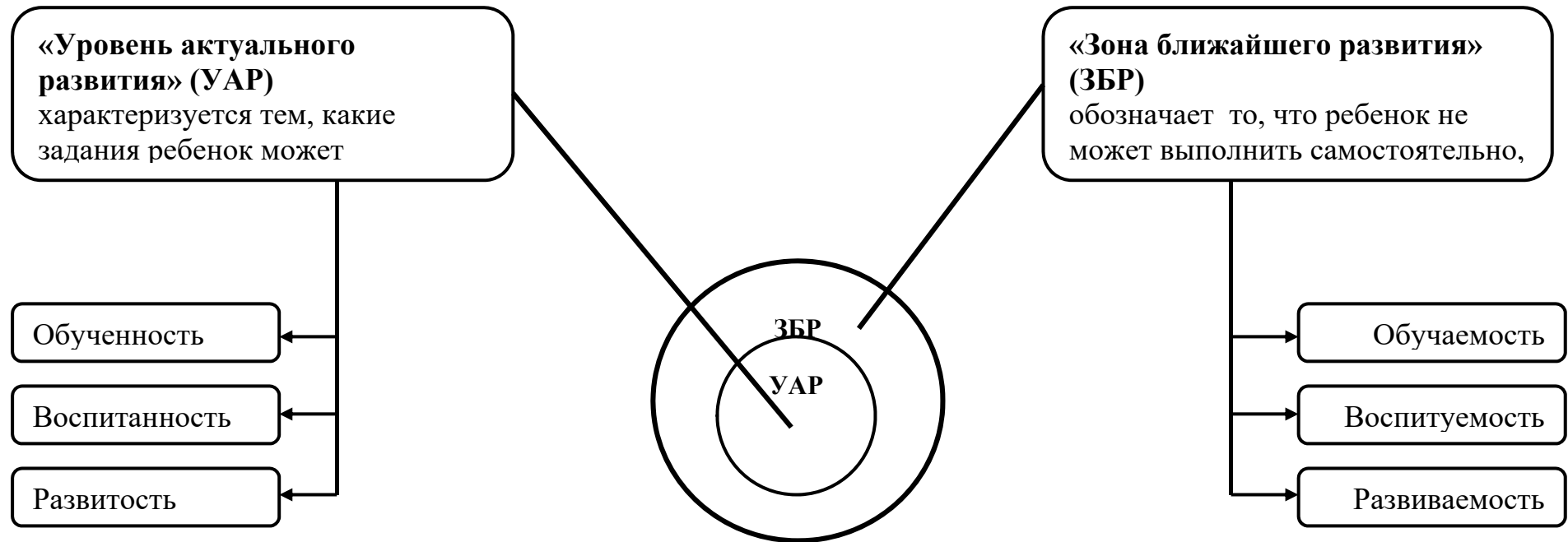
Развитие воображения и творческой активности

Формирование специальных способов ориентации

Экспериментирование с природным материалом

Использование схем, символов, знаков

**Построение образовательной деятельности
в зоне ближайшего развития ребенка**



**Педагогические условия успешного
и полноценного интеллектуального развития детей дошкольного возраста**



Развитие элементарных математических представлений

Цель: интеллектуальное развитие детей, формирование приемов умственной деятельности, творческого и вариативного мышления на основе овладения детьми количественными отношениями предметов и явлений окружающего мира.

Развивающие задачи РЭМП

- 1) Формировать представление о числе.
- 2) Формировать геометрические представления.
- 3) Формировать представление о преобразованиях (временные представления, представления об изменении количества, об арифметических действиях).
- 4) Развивать сенсорные возможности.
- 5) Формировать навыки выражения количества через число (формирование навыков счета и измерения различных величин).
- 6) Развивать логическое мышление (формирование представлений о порядке и закономерности, об операциях классификации и сериации, знакомство с элементами логики высказываний) навыков счета и измерения различных величин.
- 7) Развивать абстрактное воображение, образную память, ассоциативное мышление, мышление по аналогии –
- 8) предпосылки творческого продуктивного мышления.

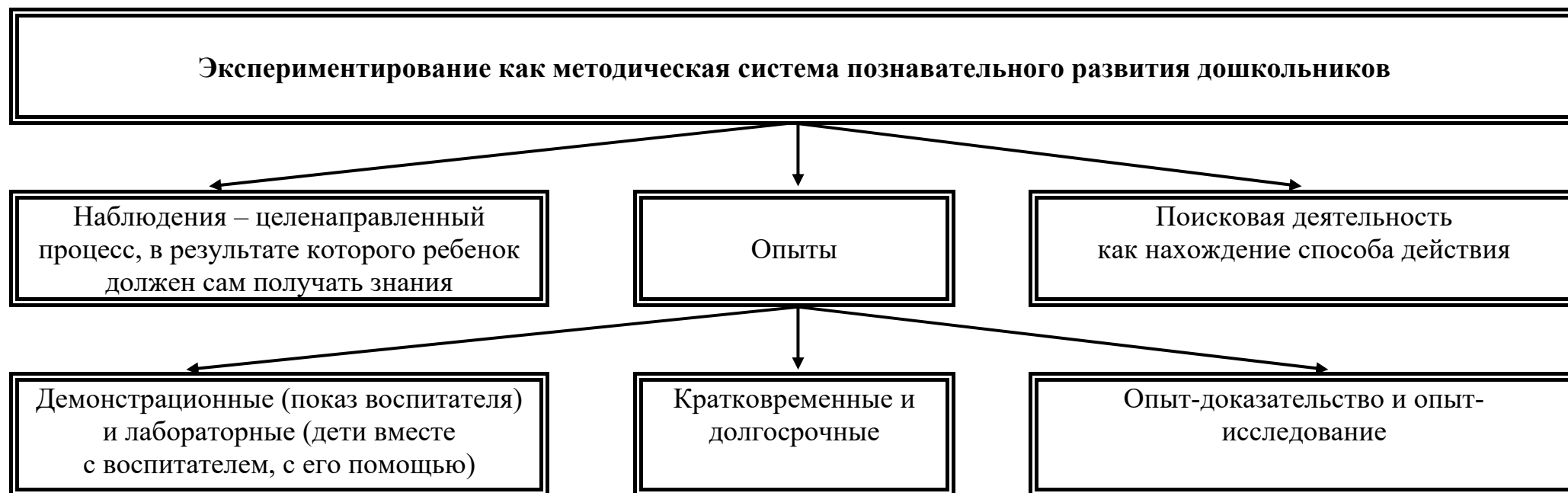
Принципы организации работы по развитию элементарных математических представлений

- 1) Формирование математических представлений на основе перцептивных (ручных) действий детей, накопления чувственного опыта и его осмысления
- 2) Использование разнообразного и разнопланового дидактического материала, позволяющего обобщить понятия «число», «множество», «форма»
- 3) Стимулирование активной речевой деятельности детей, речевое сопровождение перцептивных действий
- 4) Возможность сочетания самостоятельной деятельности детей и их разнообразного взаимодействия при освоении математических понятий

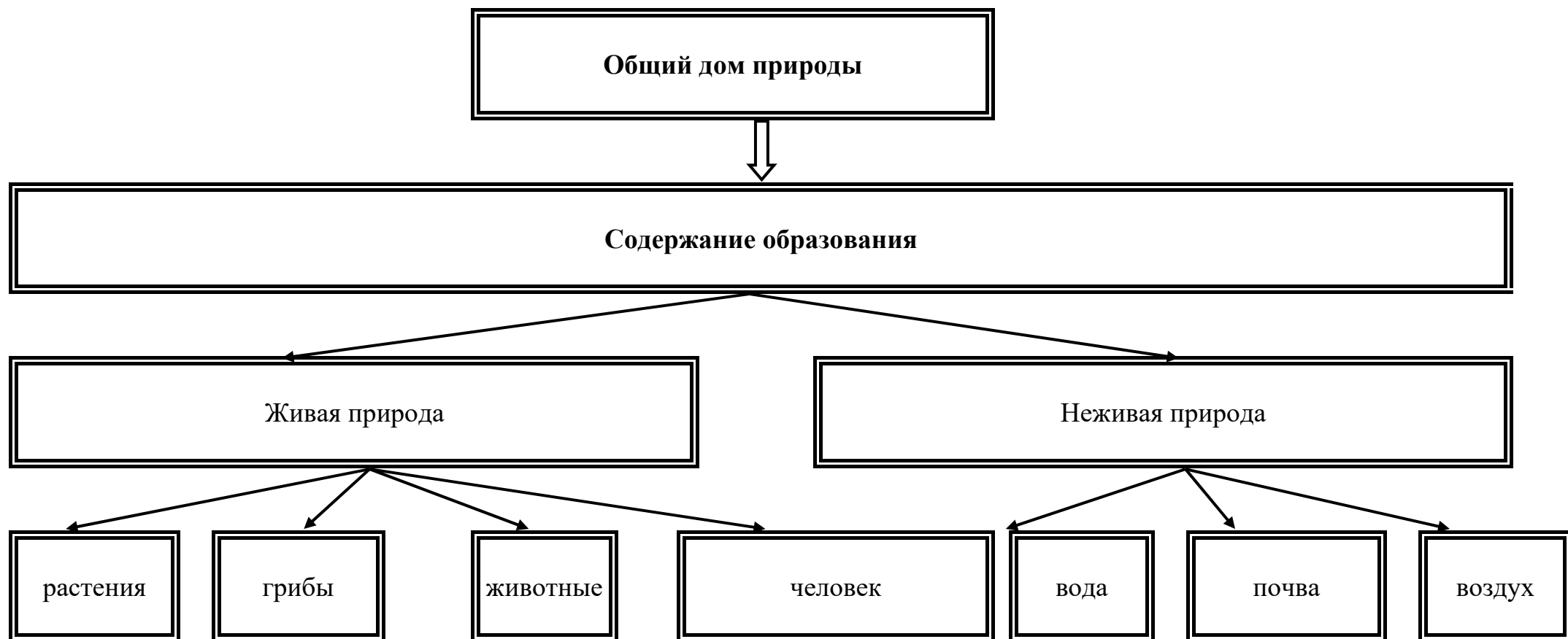
Формы работы по развитию элементарных математических представлений

- 1) Обучение в повседневных бытовых ситуациях.
- 2) Демонстрационные опыты.
- 3) Сенсорные праздники на основе народного календаря.
- 4) Театрализация с математическим содержанием – на этапе объяснения или повторения и закрепления (средняя и старшая группы).
- 5) Коллективное занятие при условии свободы участия в нем (средняя и старшая группы).
- 6) Занятие с четкими правилами, обязательное для всех, фиксированной продолжительности (подготовительная группа, на основе соглашения с детьми).
- 7) Свободные беседы гуманитарной направленности по истории математики, о прикладных аспектах математики.
- 8) Самостоятельная деятельность в развивающей среде (все возрастные группы).

Детское экспериментирование



Ребенок и мир природы



Законы общего дома природы:

- ♥ Все живые организмы имеют равное право на жизнь
- ♥ В природе всё взаимосвязано
- ♥ В природе ничто никуда не исчезает, а переходит из одного состояния в другое

Методы ознакомления дошкольников с природой

наглядные

практические

словесные

наблюдения

рассматривание
картин,
демонстрация
фильмов

игра

труд в
природе

элементарные
опыты

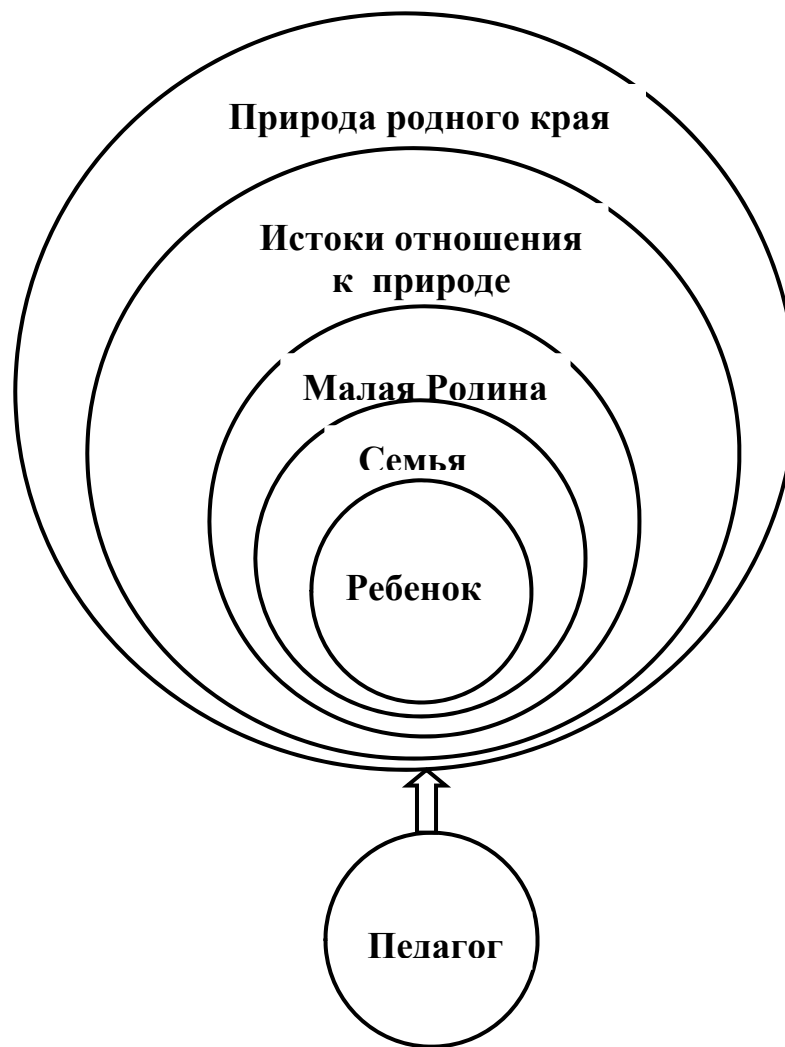
➤ рассказ
➤ беседа
➤ чтение

- кратковременные
- длительные
- определение состояния предмета по отдельным признакам
- восстановление картины целого по отдельным признакам

- дидактические игры:
 - предметные,
 - настольно-печатные,
 - словесные
 - игровые упражнения и игры-занятия
- подвижные игры
- творческие игры (в т.ч. строительные)

- индивидуальные поручения
- коллективный труд

Система формирования отношения ребёнка к природе родного края



Задачи ознакомления дошкольников с социальным миром:

- 1) Сформировать у ребенка представление о себе как о представителе человеческого рода.
- 2) Сформировать у ребенка представлений о людях, живущих на Земле, об их чувствах, поступках, правах и обязанностях; о разнообразной деятельности людей.
- 3) На основе познания развивать творческую, свободную личность, обладающую чувством собственного достоинства и уважением к людям.

Триединая функция знаний о социальном мире:

- Знания должны нести информацию (информативность знаний).
- Знания должны вызывать эмоции, чувства, отношения (эмоциогенность знаний).
- Знания должны побуждать к деятельности, поступкам (побудительность).

Формы организации образовательной деятельности

- Познавательные беседы.
- Чтение художественной литературы.
- Изобразительная и конструктивная деятельность.
- Экспериментирование и опыты.
- Музыка.
- Игры (сюжетно-ролевые, драматизации, подвижные).
- Наблюдения.
- Трудовая деятельность.
- Праздники и развлечения.
- Индивидуальные беседы.

Методы, позволяющие педагогу наиболее эффективно проводить работу по ознакомлению детей с социальным миром.

Методы, повышающие познавательную активность

- Элементарный анализ
- Сравнение по контрасту и подобию, сходству
- Группировка и классификация
- Моделирование и конструирование
- Ответы на вопросы детей
- Приучение к самостоятельному поиску ответов на вопросы

Методы, вызывающие эмоциональную активность

- Воображаемая ситуация
- Придумывание сказок
- Игры-драматизации
- Сюрпризные моменты и элементы новизны
- Юмор и шутка
- Сочетание разнообразных средств на одном занятии

Методы, способствующие взаимосвязи различных видов деятельности

- Прием предложения и обучения способу связи разных видов деятельности
- Перспективное планирование
- Перспектива, направленная на последующую деятельность
- Беседа

Методы коррекции и уточнения детских представлений

- Повторение
- Наблюдение
- Экспериментирование
- Создание проблемных ситуаций
- Беседа

Формы работы с детьми образовательная область «Познавательное развитие»

Содержание	Возраст	Совместная деятельность	Режимные моменты	Самостоятельная деятельность
1.Формирование элементарных математических представлений * количество и счет * величина * форма * ориентировка в пространстве * ориентировка во времени	3-5 лет вторая младшая и средняя группы	Интегрированные деятельность Упражнения Игры (дидактические, подвижные) Рассматривание (ср. гр.) Наблюдение (ср. гр.) Чтение (ср. гр.) Досуг	Игровые упражнения Напоминание Объяснение Рассматривание (ср. гр.) Наблюдение (ср. гр.)	Игры (дидактические, развивающие, подвижные)
	5-7 лет старшая и подг. к школе группы	Интегрированные занятия Проблемно-поисковые ситуации Упражнения Игры (дидактические, подвижные) Рассматривание Наблюдение Досуг, КВН, Чтение	Игровые упражнения Объяснение Рассматривание Наблюдение	Игры (дидактические, развивающие, подвижные)
2. Детское экспериментирование	3-5 лет вторая младшая и	Обучение в условиях специально оборудованной полифункциональной интерактивной среде	Игровые упражнения Напоминание Объяснение Обследование	Игры (дидактические, развивающие, подвижные) Игры-экспериментирования Игры с использованием

	средняя группа	Игровые занятия с использованием полифункционального игрового оборудования Игровые упражнения Игры (дидактические, подвижные) Показ Игры экспериментирования (ср. гр.) Простейшие опыты	Наблюдение Наблюдение на прогулке Развивающие игры	дидактических материалов Наблюдение Интегрированная детская деятельность (включение ребенком полученного сенсорного опыта в его практическую деятельность: предметную, продуктивную, игровую)
	5-7 лет старшая и подг. к школе группы	Интегрированные занятия Экспериментирование Обучение в условиях специально оборудованной полифункциональной интерактивной среде Игровые занятия с использованием полифункционального игрового оборудования Игровые упражнения Игры (дидактические, подвижные) Показ Тематическая прогулка КВН (подг. гр.)	Игровые упражнения Напоминание Объяснение Обследование Наблюдение Наблюдение на прогулке Игры экспериментирования Развивающие игры Проблемные ситуации	Игры (дидактические, развивающие, подвижные) Игры-экспериментирования Игры с использованием дидактических материалов Наблюдение Интегрированная детская деятельность (включение ребенком полученного сенсорного опыта в его практическую деятельность: предметную, продуктивную, игровую)
3.Формирование целостной картины мира, расширение	3-5 лет вторая младшая	Сюжетно-ролевая игра Игровые обучающие ситуации	Сюжетно-ролевая игра Игровые обучающие ситуации	Сюжетно-ролевая игра Игровые обучающие ситуации

кругозора * предметное и социальное окружение * ознакомление с природой	и средняя группы	Наблюдение Целевые прогулки Игра-экспериментирование Исследовательская деятельность Конструирование Развивающие игры Экскурсии Ситуативный разговор Рассказ Беседы Экологические, досуги, праздники, развлечения	Рассматривание Наблюдение Труд в уголке природы Экспериментирование Исследовательская деятельность Конструирование Развивающие игры Экскурсии Рассказ Беседа	Игры с правилами Рассматривание Наблюдение Игра-экспериментирование Исследовательская деятельность Конструирование Развивающие игры
	5-7 лет старшая и подг. к школе группы	Сюжетно-ролевая игра Игровые обучающие ситуации Наблюдение Рассматривание, просмотр фильмов, слайдов Труд в уголке природы, огороде, цветнике Целевые прогулки Экологические акции Экспериментирование, опыты Моделирование Исследовательская деятельность Комплексные, интегрированные занятия Конструирование	Сюжетно-ролевая игра Игровые обучающие ситуации Наблюдение Труд в уголке природы, огороде, цветнике Подкормка птиц Выращивание растений Экспериментирование Исследовательская деятельность Конструирование Развивающие игры Беседа Рассказ Создание коллекций Проектная деятельность	Сюжетно-ролевая игра Игры с правилами Рассматривание Наблюдение Экспериментирование Исследовательская деятельность Конструирование Развивающие игры Моделирование Самостоятельная художественно-речевая деятельность Деятельность в уголке природы

		Развивающие игры Беседа Рассказ Создание коллекций, музейных экспозиций Проектная деятельность Проблемные ситуации Экологические, досуги, праздники, развлечения	Проблемные ситуации	
--	--	--	---------------------	--

Образовательная область	Формы взаимодействия с семьями воспитанников
Познавательное-речевое развитие	<ol style="list-style-type: none"> 1. Информирование родителей о содержании и жизнедеятельности детей в ДООУ, их достижениях и интересах: <ul style="list-style-type: none"> ➤ Чему мы научимся (Чему научились), ➤ Наши достижения, ➤ Познавательные-игровые мини-центры для взаимодействия родителей с детьми в условиях ДООУ, ➤ Выставки продуктов детской и детско-взрослой деятельности (рисунки, поделки, рассказы, проекты и т.п.) 2. Совместные досуги и мероприятия на основе партнёрской деятельности родителей и педагогов. 3. Открытые мероприятия с детьми для родителей. 4. Посещение культурных учреждений при участии родителей (театр, библиотека, выставочный зал и др.) с целью расширения представлений об окружающем мире, формирования адекватных форм поведения в общественных местах, воспитания положительных эмоций и эстетических чувств. 5. Совместные досуги, праздники, музыкальные и литературные вечера на основе

взаимодействия родителей и детей.

6. Совместные наблюдения явлений природы, общественной жизни с оформлением плакатов, которые становятся достоянием группы. Помощь родителей ребёнку в подготовке рассказа или наглядных материалов (изобразительная деятельность, подбор иллюстраций и др.).
7. Создание в группе тематических выставок при участии родителей: «Дары природы», «История вещей», «Родной край», «Любимый город», «Профессии наших родителей», «Транспорт» и др. с целью расширения кругозора дошкольников.
8. Совместная работа родителей с ребёнком над созданием семейных альбомов «Моя семья», «Моя родословная», «Семья и спорт», «Я живу в городе Братске», «Как мы отдыхаем» и др.
9. Совместная работа родителей, ребёнка и педагога по созданию альбома «Мои интересы и достижения» и др.; по подготовке тематических бесед «Мои любимые игрушки», «Игры детства моих родителей», «На пороге Новый год» и т.п.
10. Проведение встреч с родителями с целью знакомства с профессиями, формирования уважительного отношения к людям труда.
11. Организация совместных выставок «Наши увлечения» с целью формирования у детей умения самостоятельно занять себя и содержательно организовать досуг.
12. Создание в группе «коллекций» - наборы открыток, календарей, минералов и др. предметов для познавательно-творческой работы.
13. Совместное создание тематических альбомов экологической направленности «Птицы», «Животные», «Рыбы», «Цветы» и т.д.
14. Воскресные экскурсии ребёнка с родителями по району проживания, городу с целью знакомства. Совместный поиск исторических сведений о нём.
15. Совместный поиск ответов на обозначенные педагогом познавательные проблемы в энциклопедиях, книгах, журналах и других источниках.
16. Игротека в детском саду с приглашением родителей и других членов семьи.

Образовательная область «Художественно-эстетическое развитие»

Цель: Достижение целей формирования интереса к эстетической стороне окружающей действительности, удовлетворение потребности детей в самовыражении.

Задачи:

- 1) Развитие предпосылок ценностно-смыслового восприятия и понимания произведений искусства (словесного, музыкального, изобразительного), мира природы.
- 2) Становление эстетического отношения к окружающему миру.
- 3) Формирование элементарных представлений о видах искусства.
- 4) Восприятие музыки, художественной литературы, фольклора.
- 5) Стимулирование сопереживания персонажам художественных произведений.
- 6) Реализация самостоятельной творческой деятельности детей (изобразительной, конструктивно-модельной, музыкальной и др.).
- 7) *Развитие художественного восприятия при ознакомлении с музыкальными произведениями башкирских композиторов, воспитание музыкальной отзывчивости, умения замечать особенности содержания и наиболее яркие выразительные средства.*
- 8) *Вызывание у воспитанников эмоционального отклика на восприятие декоративно-прикладного искусства. Знакомство с произведениями башкирских художников.*
- 9)

Задачи художественно-эстетического развития в младшем дошкольном возрасте:

- 1) Эстетическое восприятие мира природы:
 - Побуждать детей наблюдать за окружающей живой природой, всматриваться, замечать красоту природы.
 - Обогащать яркими впечатлениями от разнообразия красоты природы.
 - Воспитывать эмоциональный отклик на окружающую природу.
 - Воспитывать любовь ко всему живому, умение любоваться, видеть красоту вокруг себя.
- 2) Эстетическое восприятие социального мира:

- Дать детям представление о том, что все люди трудятся.
- Воспитывать интерес, уважение к труду, людям труда.
- Воспитывать бережное отношение к окружающему предметному миру.
- Формировать интерес к окружающим предметам.
- Уметь обследовать их, осуществлять простейший сенсорный анализ, выделять ярко выраженные свойства, качества предмета.
- Различать эмоциональное состояние людей. Воспитывать чувство симпатии к другим детям.

3) Художественное восприятие произведений искусства:

- Развивать эстетические чувства, художественное восприятие ребенка.
- Воспитывать эмоциональный отклик на произведения искусства.
- Учить замечать яркость цветовых образов изобразительного и прикладного искусства.
- Учить выделять средства выразительности в произведениях искусства.
- Дать элементарные представления об архитектуре.
- Учить делиться своими впечатлениями со взрослыми, сверстниками.
- Формировать эмоционально-эстетическое отношение ребенка к народной культуре.

4) Художественно-изобразительная деятельность:

- Развивать интерес детей к изобразительной деятельности, к образному отражению увиденного, услышанного, прочувствованного.
- Формировать представления о форме, величине, строении, цвете предметов, упражнять в передаче своего отношения к изображаемому, выделять главное в предмете и его признаки, настроение.
- Учить создавать образ из округлых форм и цветовых пятен.
- Учить гармонично располагать предметы на плоскости листа.
- Развивать воображение, творческие способности.
- Учить видеть средства выразительности в произведениях искусства (цвет, ритм, объем).
- Знакомить с разнообразием изобразительных материалов.
-

Задачи художественно-эстетического развития в старшем дошкольном возрасте

1) Эстетическое восприятие мира природы:

- Развивать интерес, желание и умение наблюдать за живой и неживой природой
- Воспитывать эмоциональный отклик на красоту природы, любовь к природе, основы экологической культуры
- Подводить к умению одухотворять природу, представлять себя в роли животного, растения, передавать его облик, характер, настроение

2) Эстетическое восприятие социального мира:

- Дать детям представление о труде взрослых, о профессиях
- Воспитывать интерес, уважение к людям, которые трудятся на благо других людей
- Воспитывать предметное отношение к предметам рукотворного мира
- Формировать знания о Родине, Москве
- Знакомить с ближайшим окружением, учить любоваться красотой окружающих предметов
- Учить выделять особенности строения предметов, их свойства и качества, назначение
- Знакомить с изменениями, происходящими в окружающем мире
- Развивать эмоциональный отклик на человеческие взаимоотношения, поступки

3) Художественное восприятие произведений искусства

- Развивать эстетическое восприятие, умение понимать содержание произведений искусства, всматриваться в картину, сравнивать произведения, проявляя к ним устойчивый интерес
- Развивать эмоционально-эстетическую отзывчивость на произведения искусства
- Учить выделять средства выразительности в произведениях искусства
- Воспитывать эмоциональный отклик на отраженные в произведениях искусства поступки, события, соотносить со своими представлениями о красивом, радостном, печальном и т.д.
- Развивать представления детей об архитектуре
- Формировать чувство цвета, его гармонии, симметрии, формы, ритма
- Знакомить с произведениями искусства, знать, для чего создаются красивые вещи
- Содействовать эмоциональному общению

4) Художественно-изобразительная деятельность

- Развивать устойчивый интерес детей к разным видам изобразительной деятельности
- Развивать эстетические чувства
- Учить создавать художественный образ
- Учить отражать свои впечатления от окружающего мира в продуктивной деятельности, придумывать, фантазировать, экспериментировать
- Учить изображать себя в общении с близкими, животными, растениями, отражать общественные события
- Развивать художественное творчество детей
- Учить передавать животных, человека в движении
- Учить использовать в изобразительной деятельности разнообразные изобразительные материалы

Художественно-изобразительная деятельность

Принципы, обусловленные особенностями художественно-эстетической деятельности:

- 1) Эстетизация предметно-развивающей среды и быта в целом.
- 2) Культурное обогащение (амплификации) содержания изобразительной деятельности, в соответствии с особенностями познавательного развития детей разных возрастов.
- 3) Взаимосвязь продуктивной деятельности с другими видами детской активности.
- 4) Интеграция различных видов изобразительного искусства и художественной деятельности.
- 5) Эстетический ориентир на общечеловеческие ценности (воспитание человека думающего, чувствующего, созидającego, рефлектирующего).
- 6) Обогащение сенсорно-чувственного опыта.
- 7) Организация тематического пространства (информационного поля) - основы для развития образных представлений;
- 8) Взаимосвязь обобщённых представлений и обобщённых способов действий, направленных на создание выразительного художественного образа.
- 9) Естественная радость (радость эстетического восприятия, чувствования и деяния, сохранение непосредственности эстетических реакций, эмоциональной открытости).

Педагогические условия необходимые для эффективного художественного развития детей дошкольного возраста:

- 1) Формирование эстетического отношения и художественных способностей в активной творческой деятельности детей.

- 2) Создание развивающей среды для занятий по рисованию, лепке, аппликации, художественному труду и самостоятельного детского творчества.
- 3) Ознакомление детей с основами изобразительного и народного декоративно-прикладного искусства в среде музея и дошкольного образовательного учреждения.

Модель эстетического отношения к окружающему миру.

- 1) Способность эмоционального переживания.
- 2) Способность к активному усвоению художественного опыта (эстетической апперцепции), к самостоятельной творческой деятельности, к саморазвитию и экспериментированию (поисковыми действиями).
- 3) Специфические художественные и творческие способности (восприятие, исполнительство и творчество).

Методы эстетического воспитания:

- 1) Метод пробуждения ярких эстетических эмоций и переживаний с целью овладения даром сопереживания.
- 2) Метод побуждения к сопереживанию, эмоциональной отзывчивости на прекрасное в окружающем мире.
- 3) Метод эстетического убеждения (По мысли А.В. Бакушинского «Форма, колорит, линия, масса и пространство, фактура должны убеждать собою непосредственно, должны быть самоценны, как чистый эстетический факт».).
- 4) Метод сенсорного насыщения (без сенсорной основы немислимо приобщение детей к художественной культуре).
- 5) Метод эстетического выбора («убеждения красотой»), направленный на формирование эстетического вкуса; » метод разнообразной художественной практики.
- 6) Метод сотворчества (с педагогом, народным мастером, художником, сверстниками).
- 7) Метод нетривиальных (необыденных) творческих ситуаций, пробуждающих интерес к художественной деятельности.
- 8) Метод эвристических и поисковых ситуаций.

Принципы интегрированного подхода:

- 1) В основе лежит понятие полихудожественного развития. Все искусства выступают как явления жизни в целом. Каждый ребенок может успешно продвигаться в каждом из видов художественной деятельности и творчества.
- 2) Искусство взаимодействует даже в том случае, если педагог об этом не знает или не хочет с этим считаться. Цвет, звук, пространство, движение, форма тесно связаны, взаимозаменяемы. Они являются разным выражением тех же духовных

явлений и качеств мира. В интегрированном подходе важно учитывать внутренние, образные, духовные связи искусств- на уровне творческого процесса. Это нужно отличать от привычных межпредметных связей или взаимного иллюстрирования одного искусства примерами другого - по их сюжету и содержанию.

- 3) Интегрированный подход предполагает учет географических, исторических, культурогенных факторов сознания произведений искусства в едином потоке культуры. Искусства развивались неравномерно, причем у некоторых народов в определенные исторические периоды некоторые искусства либо преобладали, либо просто отсутствовали.
- 4) Учет региональных, национально-исторических художественных традиций, связанных с местностью, материальными объектами, духовной устремленностью народа. Связи региональной и мировой художественных культур.
- 5) Связи искусства с науками в едином поле творческих проявлений человечества там, где они питаются достижениями друг друга, нередко совмещаясь в одном лице.

Детское конструирование

Виды детского конструирования:

- 1) Из строительного материала.
- 2) Из бумаги.
- 3) Из природного материала.
- 4) Из промышленных отходов.
- 5) Из деталей конструкторов.
- 6) Из крупно- габаритных модулей.
- 7) Практическое и компьютерное.

Формы организации обучения конструированию:

- 1) Конструирование по модели.
- 2) Конструирование по условиям.
- 3) Конструирование по образцу.
- 4) Конструирование по замыслу.
- 5) Конструирование по теме.
- 6) Каркасное конструирование.

7) Конструирование по чертежам и схемам.

Взаимосвязь конструирования и игры:

- Ранний возраст: конструирование слито с игрой.
- Младший дошкольный возраст: игра становится побудителем к конструированию, которое начинает приобретать для детей самостоятельное значение.
- Старший дошкольный возраст: сформированная способность к полноценному конструированию стимулирует развитие сюжетной линии игры и само, порой, приобретает сюжетный характер, когда создается несколько конструкций, объединенных общим сюжетом.

Музыкальное развитие

Основные цели: развитие музыкальности детей и их способности эмоционально воспринимать музыку.

Задачи:

- 1) Развитие музыкально-художественной деятельности.
- 2) Приобщение к музыкальному искусству.
- 3) Развитие воображения и творческой активности.

Направления образовательной работы:

- 1) Слушание.
- 2) Пение.
- 3) Музыкально-ритмические движения.
- 4) Игра на детских музыкальных инструментах.
- 5) Развитие детского творчества (песенного, музыкально-игрового, танцевального).

Методы музыкального развития:

- 1) Наглядный: сопровождение музыкального ряда изобразительным, показ движений.

- 2) Словесный: беседы о различных музыкальных жанрах.
- 3) Словесно-слуховой: пение.
- 4) Слуховой: слушание музыки.
- 5) Игровой: музыкальные игры.
- 6) Практический: разучивание песен, танцев, воспроизведение мелодий.

Содержание работы: «Слушание»:

- ознакомление с музыкальными произведениями, их запоминание, накопление музыкальных впечатлений;
- развитие музыкальных способностей и навыков культурного слушания музыки;
- развитие способности различать характер песен, инструментальных пьес, средств их выразительности; формирование музыкального вкуса;
- развитие способности эмоционально воспринимать музыку.

Содержание работы: «Пение»

- формирование у детей певческих умений и навыков;
- обучение детей исполнению песен на занятиях и в быту, с помощью воспитателя и самостоятельно, с сопровождением и без сопровождения инструмента;
- развитие музыкального слуха, т.е. различение интонационно точного и неточного пения, звуков по высоте, длительности, слушание себя при пении и исправление своих ошибок;
- развитие певческого голоса, укрепление и расширение его диапазона.

Содержание раздела «Музыкально-ритмические движения»

- развитие музыкального восприятия, музыкально-ритмического чувства и в связи с этим ритмичности движений;
- обучение детей согласованию движений с характером музыкального произведения, наиболее яркими средствами музыкальной выразительности, развитие пространственных и временных ориентировок;
- обучение детей музыкально-ритмическим умениям и навыкам через игры, пляски и упражнения;
- развитие художественно-творческих способностей.

Содержание работы: «Игра на детских музыкальных инструментах»

- совершенствование эстетического восприятия и чувства ребенка;
- становление и развитие волевых качеств: выдержка, настойчивость, целеустремленность, усидчивость;
- развитие сосредоточенности, памяти, фантазии, творческих способностей, музыкального вкуса;
- знакомство с детскими музыкальными инструментами и обучение детей игре на них;
- развитие координации музыкального мышления и двигательных функций организма.

Содержание работы: «Творчество»: песенное, музыкально-игровое, танцевальное; импровизация на детских музыкальных инструментах

- развивать способность творческого воображения при восприятии музыки;
- способствовать активизации фантазии ребенка, стремлению к достижению самостоятельно поставленной задачи, к поискам форм для воплощения своего замысла;
- развивать способность к песенному, музыкально-игровому, танцевальному творчеству, к импровизации на инструментах.

Формы работы с детьми по образовательной области «Художественно- эстетическое развитие»

Содержание	Возраст	Совместная деятельность	Режимные моменты	Самостоятельная деятельность
1. Развитие продуктивной деятельности ➤ рисование ➤ лепка ➤ аппликация ➤ конструирование	3-5 лет вторая младшая и средняя группы	Наблюдения по ситуации Занимательные показы Наблюдения по ситуации Индивидуальная работа с детьми Рисование Аппликация Лепка Сюжетно-игровая ситуация Выставка детских работ Конкурсы	Интегрированная детская деятельность Игра Игровое упражнение Проблемная ситуация Индивидуальная работа с детьми	Самостоятельная художественная деятельность Игра Проблемная ситуация Игры со строительным материалом Постройки для сюжетных игр
2. Развитие детского				

творчества		Интегрированные занятия		
3. Приобщение к изобразительному искусству	5-7 лет старшая и подг. к школе группы	Рассматривание предметов искусства Беседа Экспериментирование с материалом Рисование Аппликация Лепка Художественный труд Интегрированные занятия Дидактические игры Художественный досуг Конкурсы Выставки работ декоративно-прикладного искусства	Интегрированная детская деятельность Игра Игровое упражнение Проблемная ситуация Индивидуальная работа с детьми Проектная деятельность Создание коллекций Выставка репродукций произведений живописи Развивающие игры Рассматривание чертежей и схем	Самостоятельное художественное творчество Игра Проблемная ситуация
4. Развитие музыкально-художественной деятельности; приобщение к музыкальному искусству *Слушание * Пение * Песенное творчество	3-5 лет вторая младшая и средняя группы	Занятия Праздники, развлечения Музыка в повседневной жизни: -Театрализованная деятельность -Слушание музыкальных сказок, -Просмотр мультфильмов, фрагментов детских музыкальных фильмов - рассматривание картинок,	Использование музыки: -на утренней гимнастике и физкультурных занятиях; - на музыкальных занятиях; - во время умывания - в продуктивных видах деятельности - во время прогулки (в теплое время) - в сюжетно-ролевых играх - перед дневным сном	Создание условий для самостоятельной музыкальной деятельности в группе: подбор музыкальных инструментов (озвученных и неозвученных), музыкальных игрушек, театральных кукол, атрибутов для ряжения, ТСО.

<p>* Музыкально-ритмические движения</p> <p>* Развитие танцевально-игрового творчества</p> <p>* Игра на детских музыкальных инструментах</p>		<p>иллюстраций в детских книгах, репродукций, предметов окружающей действительности;</p> <p>Игры, хороводы</p> <p>- Рассматривание портретов композиторов (ср. гр.)</p> <p>- Празднование дней рождения</p>	<p>- при пробуждении</p> <p>- на праздниках и развлечениях</p>	<p>Экспериментирование со звуками, используя музыкальные игрушки и шумовые инструменты</p> <p>Игры в «праздники», «концерт»</p> <p>Стимулирование самостоятельного выполнения танцевальных движений под плясовые мелодии</p> <p>Импровизация танцевальных движений в образах животных,</p> <p>Концерты-импровизации</p> <p>Игра на шумовых музыкальных инструментах; экспериментирование со звуками,</p> <p>Музыкально-дид. игры</p>
	<p>5-7 лет старшая и подг. к школе группы</p>	<p>Занятия Праздники, развлечения Музыка в повседневной жизни:</p> <p>- Театрализованная деятельность</p> <p>- Слушание музыкальных сказок,</p> <p>- Беседы с детьми о музыке;</p> <p>- Просмотр мультфильмов,</p>	<p>Использование музыки:</p> <p>- на утренней гимнастике и физкультурных занятиях;</p> <p>- на музыкальных занятиях;</p> <p>- во время умывания</p> <p>- во время прогулки (в теплое время)</p> <p>- в сюжетно-ролевых играх</p> <p>- перед дневным сном</p>	<p>Создание условий для самостоятельной музыкальной деятельности в группе: подбор музыкальных инструментов (озвученных и неозвученных), музыкальных игрушек, театральных кукол,</p>

		<p>фрагментов детских музыкальных фильмов</p> <ul style="list-style-type: none"> - Рассматривание иллюстраций в детских книгах, репродукций, предметов окружающей действительности; - Рассматривание портретов композиторов - Празднование дней рождения 	<ul style="list-style-type: none"> - при пробуждении - на праздниках и развлечениях <p>Инсценирование песен</p> <ul style="list-style-type: none"> -Формирование танцевального творчества, -Импровизация образов сказочных животных и птиц - Празднование дней рождения 	<p>атрибутов, элементов костюмов для театрализованной деятельности. ТСО</p> <p>Игры в «праздники», «концерт», «оркестр», «музыкальные занятия», «телевизор»</p> <p>Придумывание простейших танцевальных движений</p> <p>Инсценирование содержания песен, хороводов</p> <p>Составление композиций танца Музыкально-дидактические игры</p> <p>Игры-драматизации</p> <p>Аккомпанемент в пении, танце и др</p> <p>Детский ансамбль, оркестр</p> <p>Игра в «концерт», «музыкальные занятия»</p>
--	--	---	--	--

Образовательная область	Формы взаимодействия с семьями воспитанников
<p>Художественно эстетическое развитие -</p>	<ol style="list-style-type: none"> 1. Совместная организация выставок произведений искусства (декоративно-прикладного) с целью обогащения художественно-эстетических представлений детей. 2. Организация и проведение конкурсов и выставок детского творчества. 3. Анкетирование родителей с целью изучения их представлений об эстетическом воспитании детей. 4. Организация тематических консультаций, папок-передвижек, раскладушек по разным направлениям художественно-эстетического воспитания ребёнка («Как познакомить детей с произведениями художественной литературы», «Как создать дома условия для развития художественных особенностей детей», «Развитие личности дошкольника средствами искусства» и др.). 5. Организация мероприятий, направленных на распространение семейного опыта художественно-эстетического воспитания ребёнка («Круглый стол», средства массовой информации, альбомы семейного воспитания и др.). 6. Участие родителей и детей в театрализованной деятельности, совместная постановка спектаклей, создание условий, организация декораций и костюмов. 7. Организация совместной деятельности детей и взрослых по выпуску семейных газет с целью обогащения коммуникативного опыта дошкольника. 8. Проведение праздников, досугов, литературных и музыкальных вечеров с привлечением родителей. 9. Приобщение к театрализованному и музыкальному искусству через аудио- и видеотеку. Регулирование тематического подбора для детского восприятия. 10. Семинары-практикумы для родителей художественно-эстетическому воспитанию дошкольников. 11. Организация выставок детских работ и совместных тематических выставок детей и родителей. 12. Организация тренингов с родителями по обсуждению впечатлений после посещения культурных центров города. 13. Совместное издание литературно-художественного журнала (рисунки, сказки, комиксы,

придуманных детьми и их родителями).
 14.«Поэтическая гостиная». Чтение стихов детьми и родителями.

Программное обеспечение
Программное обеспечение

Линии развития	Программа	Парциальные программы, технологии, методики, пособия
Физическое развитие	- Примерная общеобразовательная программа дошкольного образования «От рождения до школы» под ред. Н.Е. Вераксы, Т.С.Комаровой, М.А.Васильевой	Азнабаева Ф.Г., Фаизова М.И., Агзамова З.А. Региональная программа «Академия детства», 2016 Пензулаева Л,И. физкультурные занятия в детском саду: Младшая группа.- МОЗАИКА-СИНТЕЗ, 2015.-80 с. Пензулаева Л,И. физкультурные занятия в детском саду: Средняя группа.- МОЗАИКА-СИНТЕЗ, 2015.- 112с. Пензулаева Л,И. физкультурные занятия в детском саду: Старшая группа.- МОЗАИКА-СИНТЕЗ, 2015.- 128с. Борисова М.М. Малоподвижные игры и игровые упражнения: Для занятий с детьми 3-7 лет- М.: МОЗАЙКА - СИНТЕЗ, 2015.- 48 с. Сборник подвижных игр. Для занятий с детьми 2-7 лет/Авт.- сост. Э.Я. Степаненкова.- М.: МОЗАЙКА - СИНТЕЗ, 2015.- 144с. Харченко Т.Е. Х20 Бодрящая гимнастика для дошкольников. - СПб ООО»ИЗДАТЕЛЬСТВО «ДЕТСТВО –ПРЕСС»,2015.-96 с.
Познавательное развитие	Примерная общеобразовательная программа дошкольного образования «От рождения до	Азнабаева Ф.Г., Фаизова М.И., Агзамова З.А. Региональная программа «Академия детства», 2016 Пономарева И.А, Позина В.А. Формирование элементарных математических представлений, Старшая группа. Издательство

	<p>школы» под ред. Н.Е. Вераксы, Т.С.Комаровой, М.А.Васильевой</p>	<p>Мозайка-Синтез. Москва,2016. Марудова Е.В .Ознакомление дошкольников с окружающим миром. Экспериментирование.Санкт- Петербург.Детство-Пресс.2016 Соломенникова О.А.,Ознакомление с природой в детском саду,5-6 лет Веракса Н.Е.,Галимов О.Р.Познавательльно-исследовательская деятельность дошкольников,4-7лет. Мозайка-Синтез. Путь к школе: Когнитивное (познавательное) развитие детей 5,5-7 лет: Программа-руководство. Уфа: БИРО, 2009.-74 с. Предшкольное образование. Путь к школе. Социально личностное развитие детей 5,5-7 лет : Программа-руководство.- Уфа: БИРО, 2009,-56 с. Путь к школе. Двигательное развитие детей 5,5-7 лет. Программа руководство.- Уфа: БИРО, 2009,-92 с. Путь к школе. Речевое развитие детей 5,5-7 лет: Программа руководство. УФА: Изд-во БИРО, 2009,-92 с. Путь к школе: Психоэмоциональное развитие детей 5,5-7 лет: Программа руководство.- Уфа: БИРО, 2009,- 92 с. Путь к школе. Интеллектуально-математическое развитие детей 5,5-7 лет: Программа руководство. – Уфа: Изд-во БИРО, 2009,- 84 с. Помораева И.А., Позина В.А. Формирование элементарных математических представлений: Младшая группа. – М.: МОЗАИКА - СИНТЕЗ, 2017. О.Н. Каушкаль, М.В. Карпеевой Формирование целостной картины мира, Средняя группа. Москва, 2015. Н.С.Голицына, Конспекты комплексно-тематических занятий, Средняя группа, Интегрированный подход, “ Скрипторий 2003”, Москва, 2015. И.А. Помораева, В.А.Позина. формирование элементарных</p>
--	--	---

		<p>математических представлений, средняя группа, Мозака-Синтез. Москва, 2017. (личная</p> <p>О, А. Соломенникова, Ознакомление с природой в детском саду, Средняя группа, Мозаика-Синтез, Москва, 2017</p>
Речевое развитие	<p>Примерная общеобразовательная программа дошкольного образования «От рождения до школы» под ред. Н.Е.Вераксы, Т.С.Комаровой, М.А.Васильевой</p>	<p>Азнабаева Ф.Г., Фаизова М.И., Агзамова З.А. Региональная программа «Академия детства», 2016</p> <p>Азнабаева Ф.Г., Фаизова М.И., Агзамова З.А. «Академия детства: Хрестоматия к региональной программе, формируемой участниками образовательных отношений дошкольного образования Республики Башкортостан», 2016</p> <p>Гербова В.В., Развитие речи в детском саду</p> <p>Гербова В.В. Книга для чтения в детском саду и дома: 5 – 7 лет, 2011</p> <p>Томилова С.Д. Полная хрестоматия для дошкольников с методическими подсказками для педагогов и родителей, Книга 1,2, 2011</p> <p>Азнабаева Ф. Г. Фаизова М. И. Азнабаева Азнабаева Е. Г. Русский язык в национальном дошкольном образовательном учреждении. Под редакцией Р. Х. Гасановой – Уфа: Китап .2010 256 стр.</p> <p>Развитие речи детей 4- 5 лет: программа, методические рекомендации, конспекты образовательной деятельности, игры и упражнения /авт.-сост. О. С. Ушакова, Е. М. Струнина.- 2-е изд., дораб. – М. : Вентана- Граф, 2015.-192 с.</p> <p>Затулина Г.Я. Развитие речи дошкольников. Старшая группа. Методическое пособие. –М: Центр педагогического образования, 2015,-176с.</p> <p>Гербова В.В. Развитие речи в детском саду. Младшая группа. - М.: МОЗАИКА - СИНТЕЗ, 2018, цв. вкл.</p> <p>Г.Я Затулина, Развитие речи дошкольников, Средняя группа, ООО “Центр педагогического образования”, Москва, 2015</p>

<p>Социально – коммуникативное развитие</p>	<p>Примерная общеобразовательная программа дошкольного образования «От рождения до школы» под ред.Н.Е.Вераксы, Т.С.Комаровой, М.А.Васильевой</p>	<p>Азнабаева Ф.Г., Фаизова М.И., Агзамова З.А. Региональная программа «Академия детства», 2016 Авдеева Н.Н., О.Л. Князева,Р.Б. Стеркина, Безопасность. 2002 Куцакова Л.В,Трудовое воспитание в детском саду,3-7 лет,2016 Абрамова Л.В, Слепцова И.Ф,Социально-коммуникативное развитие дошкольников,5-6 лет Бордачева И.Ю., Дорожные знаки,4-7 лет. Дыбина О.В.,Ознакомление с предметным и социальным окружением.,5-6лет Саулина Т.Ф.,Ознакомление с правилами дорожного движения,3-7 лет. Мозайка -Синтез Белая К.Ю.,Формирование основ безопасности у дошкольников,2-7лет. Мозайка-Синтез Петрова В.И.,Стульник Т.Д.Этические беседы с дошкольниками,4-7лет. Мозайка-Синтез. Соломенникова О. А. ознакомление с природой в детском саду: Средняя группа. М, Мозаика- синтез, 20116- 96 стр. Уланова Л. А. Йорлан С. О. методические рекомендации по организации и проведению прогулок для детей 3-7 лет -с.п.б. детство -пресс. 2014 -160 стр. Ф 79. Формирование целостной картины мира. Познавательной-информационная часть, игровые технологии. Старшая группа. Учебно-методическое пособие. –М. Центр педагогического образование, 2015.- 144 с. Памораева И. А., Позина В. А. формирование элементарных математических представлений: Средняя группа, - М: Мозайка – Синтез, 2016,- 64стр. Планирование образовательной деятельности с дошкольниками в режиме дня. Разновозрастная группа. Методическое пособие. – М: Центр педагогического образования, 2013. -288 стр.</p>
---	--	---

		<p>Веракса А.Н. Индивидуальная психологическая диагностика дошкольника: Занятия с детьми 5-7 лет. _ М.: МОЗАИКА-СИНТЕЗ, 2016.</p> <p>Веракса А.Н., Гуторова М.Ф. Практический психолог в детском саду: Пособие для психологов и педагогов .-2-е изд., испр.- М.: МОЗАИКА-СИНТЕЗ, 2016.</p> <p>Праведникова И.И. Нейропсихология. Игры и упражнения. – М.: АЙРИС-пресс, 2017</p> <p>Колганова В.С. Нейропсихологические занятия с детьми: Вч.2– М.: АЙРИС-пресс, 2017.</p> <p>Волков Б.С., Волкова Н.В. Детская психология: Логические схемы. _ ВЛАДОС,2002.</p> <p>Трясорукова Т.П. Игры для дома и детского сада на снижение психо-эмоционального и скелетно-мышечного напряжения.- Ростов на Дону: Феникс,2017.</p> <p>Шарохина В.Л. Психологическая подготовка детей к школе: Конспекты занятий. -М.: ООО «Национальный книжный центр», 2016.</p> <p>Лапина И.В. Адаптация при поступлении в детский сад: программа, психолого- педагогическое сопровождение, комплексные занятия. Волгоград: Учитель.</p> <p>Дыбина О.В. Ознакомление с предметным и социальным окружением. Младшая группа. - М.: МОЗАИКА - СИНТЕЗ, 2017.</p> <p>Абрамова Л.В., Слепцова И.Ф. Социально-коммуникативное развитие дошкольников: Младшая группа. - М.: МОЗАИКА - СИНТЕЗ, 2017.</p> <p>О.А.Соломенникова. Ознакомление с природой в детском саду. средняя группа. - М.: МОЗАИКА - СИНТЕЗ, 2017</p> <p>О.В. Дыбина. Ознакомление с предметным и социальным окружением. Средняя группа- М.: МОЗАИКА - СИНТЕЗ, 2017</p>
--	--	---

		<p>Абрамова Л.В, Слепцова И.Ф, Социально-коммуникативное развитие дошкольников, 4-5 лет, Мозаика-Синтез, Москва, 2017.</p> <p>Дыбина О.В., Ознакомление с предметным и социальным окружением, 4-5 лет, Мозаика-Синтез, Москва, 2017.</p>
Художественно – эстетическое развитие	<p>Примерная общеобразовательная программа дошкольного образования «От рождения до школы» под ред. Н.Е.Вераксы, Т.С.Комаровой, М.А.Васильевой</p>	<p>Азнабаева Ф.Г., Фаизова М.И., Агзамова З.А. Региональная программа «Академия детства», 2016</p> <p>Лыкова И.А. Изобразительная деятельность в детском саду, Старшая группа. Москва, 2015</p> <p>Лыкова И.А. Изобразительная деятельность в детском саду, младшая группа. Москва, 2015</p> <p>Лыкова И.А. Художественный труд в детском саду, Старшая группа. Москва, 2011</p> <p>Лыкова И.А. Конструирование в детском саду, Старшая группа, 2015</p> <p>Лыкова И.А. Конструирование в детском саду, Средняя группа, 2015</p> <p>Куцакова Л.В. Художественное творчество и конструирование, 5-6 лет. Мозайка-Синтез. Москва, 2017</p> <p>Куцакова Л.В. Конструирование из строительного материала, Старшая группа. Мозайка-Синтез. Москва, 2016</p> <p>Колдина Д.Н. Лепка с детьми 4-5 лет. Сценарии занятий. М, Мозайка – Синтез, 2015-64 стр.</p> <p>Куцакова Л. В. Художественное творчество и конструирование, Сценарий занятий с детьми – М: Мозайка – Синтез, 2016, 112 стр.</p> <p>Лыкова И.А. Изобразительная деятельность в детском саду. Вторая младшая группа. (Образовательная область «Художественно-эстетическое развитие»): учебно-методическое пособие. – М.: Издательский дом «Цветной мир», 2015, перераб. и доп.</p> <p>Куцакова Л.В. Художественное творчество и конструирование. Сценарии занятий с детьми 3-4 лет. – М.: МОЗАИКА -</p>

		<p>СИНТЕЗ, 2017. Лыкова И.А. Изобразительная деятельность в детском саду, Средняя группа. Москва, 2016 Лыкова И.А. Художественный труд в детском саду, Средняя группа. Цветной мир, Москва, 2010 Т.С.Комарова. Изобразительная деятельность в детском саду, для занятий с детьми 2-7 лет, Мозаика-синтез, Москва 2018</p>
--	--	--

2.2. Описание вариативных форм, способов, методов и средств реализации Программы

Технологии личностно-ориентированного взаимодействия педагога с детьми

Характерные особенности:

- 1) смена педагогического воздействия на педагогическое взаимодействие; изменение направленности педагогического «вектора» — не только от взрослого к ребенку, но и от ребенка к взрослому;
- 2) основной доминантой является выявление личностных особенностей каждого ребенка как индивидуального субъекта познания и других видов деятельности;
- 3) содержание образования не должно представлять собой только лишь набор социокультурных образцов в виде правил, приемов действия, поведения, оно должно включать содержание субъектного опыта ребенка как опыта его индивидуальной жизнедеятельности, без чего содержание образования становится обезличенным, формальным, невостребованным.

Характерные черты личностно-ориентированного взаимодействия педагога с детьми в ДОУ:

- создание педагогом условий для максимального влияния образовательного процесса на развитие индивидуальности ребенка (актуализация субъектного опыта детей);

- оказание помощи в поиске и обретении своего индивидуального стиля и темпа деятельности, раскрытии и развитии индивидуальных познавательных процессов и интересов;
- содействие ребенку в формировании положительной Я-концепции, развитии творческих способностей, овладении умениями и навыками самопознания).

Интегрированные свойства личности педагога, которые в основном определяют успешность в личностно-ориентированном взаимодействии:

- 1) *Социально-педагогическая ориентация* — осознание педагогом необходимости отстаивания интересов, прав и свобод ребенка на всех уровнях педагогической деятельности.
- 2) *Рефлексивные способности*, которые помогут педагогу остановиться, оглянуться, осмыслить то, что он делает: «Не навредить!»
- 3) *Методологическая культура* — система знаний и способов деятельности, позволяющих грамотно, осознанно выстраивать свою деятельность в условиях выбора образовательных альтернатив; одним из важных элементов этой культуры является умение педагога мотивировать деятельность своих воспитанников.

Составляющие педагогической технологии:

- Построение субъект-субъектного взаимодействия педагога с детьми, которое требует от педагога высокого профессионального мастерства, развитой педагогической рефлексии способности конструировать педагогический процесс на основе педагогической диагностики.
- Построение педагогического процесса на основе педагогической диагностики, которая представляет собой набор специально разработанных информативных методик и тестовых заданий, позволяющих воспитателю в повседневной жизни детского сада диагностировать реальный уровень развития ребенка, находить пути помощи ребенку в его развитии (задания направлены на выявление успешности освоения содержания различных разделов программы, на определение уровня владения ребенком позиции субъекта, на возможность отслеживания основных параметров эмоционального благополучия ребенка в группе сверстников, на выявление успешности формирования отдельных сторон социальной компетентности (экологическая воспитанность, ориентировка в предметном мире и др).
- Осуществление индивидуально-дифференцированного подхода, при котором воспитатель дифференцирует группу на типологические подгруппы, объединяющие детей с общей социальной ситуацией развития, и конструирует педагогическое воздействие в подгруппах путем создания дозированных по содержанию, объему, сложности, физическим, эмоциональным и психическим нагрузкам заданий и образовательных ситуаций (цель индивидуально-дифференцированного подхода — помочь ребенку максимально реализовать свой личностный потенциал, освоить доступный

возрасту социальный опыт; в старших группах конструирование педагогического процесса требует дифференциации его содержания в зависимости от половых интересов и склонностей детей).

- Творческое конструирование воспитателем разнообразных образовательных ситуаций (игровых, практических, театрализованных и т.д.), позволяющих воспитывать гуманное отношение к живому, развивать любознательность, познавательные, сенсорные, речевые, творческие способности. Наполнение повседневной жизни группы интересными делами, проблемами, идеями, включение каждого ребенка в содержательную деятельность, способствующую реализации детских интересов и жизненной активности.
- Нахождение способа педагогического воздействия для того, чтобы поставить ребенка в позицию активного субъекта детской деятельности (использование игровых ситуаций, требующих оказания помощи любому персонажу, использование дидактических игр, моделирования, использование в старшем дошкольном возрасте занятий по интересам, которые не являются обязательными, а предполагают объединение взрослых и детей на основе свободного детского выбора, строятся по законам творческой деятельности, сотрудничества, сотворчества).
- Создание комфортных условий, исключая «дидактический синдром», заорганизованность, излишнюю регламентацию, при этом важны атмосфера доверия, сотрудничества, сопереживания, гуманистическая система взаимодействия взрослых и детей во взаимоувлекательной деятельности (этим обусловлен отказ от традиционных занятий по образцу, ориентированных на репродуктивную детскую деятельность, формирование навыков).
- Предоставление ребенку свободы выбора, приобретение индивидуального стиля деятельности (для этого используются методика обобщенных способов создания поделок из разных материалов, а также опорные схемы, модели, пооперационные карты, простейшие чертежи, детям предоставляется широкий выбор материалов, инструментов).
- Сотрудничество педагогического коллектива детского сада с родителями (выделяются три ступени взаимодействия: создание общей установки на совместное решение задач воспитания; разработка общей стратегии сотрудничества; реализация единого согласованного индивидуального подхода к ребенку с целью максимального развития его личностного потенциала).
- Организация материальной развивающей среды, состоящей из ряда центров (сенсорный центр, центр математики, центр сюжетной игры, центр строительства, центр искусства и др.), которая способствовала бы организации содержательной деятельности детей и соответствовала бы ряду показателей, по которым воспитатель может оценить качество созданной в группе развивающей предметно-игровой среды и степень ее влияния на детей (включенность всех детей в активную самостоятельную деятельность; низкий уровень шума в группе; низкая конфликтность между детьми; выраженная продуктивность самостоятельной деятельности детей; положительный эмоциональный настрой детей, их жизнерадостность, открытость).
- Интеграция образовательного содержания программы.

Технологии проектной деятельности

Этапа в развитии проектной деятельности:

- 1) *Подражательно-исполнительский*, реализация которого возможна с детьми трех с половиной — пяти лет. На этом этапе дети участвуют в проекте «из вторых ролях», выполняют действия по прямому предложению взрослого или путем подражания ему, что не противоречит природе маленького ребенка: в этом возрасте еще сильна*¹ как потребность установить и сохранить положительное отношение к взрослому, так и подражательность.
- 2) *Общеразвивающий* он характерен для детей пяти-шести лет, которые уже имеют опыт разнообразной совместной деятельности, могут согласовывать действия, оказывать друг другу помощь. Ребенок уже реже обращается ко взрослому с просьбами, активнее организует совместную деятельность со сверстниками. У детей развиваются самоконтроль и самооценка, они способны достаточно объективно оценивать как собственные поступки так и поступки сверстников. В этом возрасте дети принимают проблему, уточняют цель, способны выбрать необходимые средства для достижения результата деятельности. Они не только проявляют готовность участвовать в проектах, предложенных взрослым, но и самостоятельно находят проблемы, являющиеся отправной точкой творческих, исследовательских, опытно-ориентировочных проектов.
- 3) *Творческий*, он характерен для детей шести-семи лет. Взрослому очень важно на этом этапе развивать и поддерживать творческую активность детей, создавать условия для самостоятельного определения детьми цели и содержания предстоящей деятельности, выбора способов работы над проектом и возможности организовать ее последовательность.

Алгоритм деятельности педагога:

- педагог ставит перед собой цель, исходя из потребностей и интересов детей;
- вовлекает дошкольников в решение проблемы
- намечает план движения к цели (поддерживает интерес детей и родителей);
- обсуждает план с семьями;
- обращается за рекомендациями к специалистам ОУ;
- вместе с детьми и родителями составляет план-схему проведения проекта;
- собирает информацию, материал;

- проводит занятия, игры, наблюдения, поездки (мероприятия основной части проекта);
- дает домашние задания родителям и детям;
- поощряет самостоятельные творческие работы детей и родителей (поиск материалов, информации, изготовлении поделок, рисунков, альбомов и т.п.);
- организует презентацию проекта (праздник, открытое занятие, акция, КВН), составляет книгу, альбом совместный с детьми;
- подводит итоги (выступает на педсовете, обобщает опыт работы).

Технологии исследовательской деятельности

Этапы становления исследовательской деятельности:

- ориентировка (выделение предметной области осуществления исследования);
- проблематизация (определение способов и средств проведения исследования);
- планирование (формулировка последовательных задач исследования, распределение последовательности действий для осуществления исследовательского поиска);
- эмпирия (сбор эмпирического материала, постановка и проведение исследования, первичная систематизация полученных данных);
- анализ (обобщение, сравнение, анализ, интерпретация данных);

Алгоритм действий:

- 1) Выявление проблемы, которую можно исследовать и которую хотелось бы разрешить (в переводе с древнегреческого слово *problems* означает «задача», «преграда», «трудность»). Главное качество любого исследователя — уметь отыскать что-то необычное в обычном, увидеть сложности и противоречия там, где другим все кажется привычным, ясным и простым. Настоящему исследователю надо уметь задавать себе вопросы и находить неожиданное, удивительное в самом простом и привычном.
- 2) Выбор темы исследования. Выбирая тему, следует иметь в виду, что можно провести исследование, а можно заняться проектированием. Принципиальное отличие исследования от проектирования состоит в том, что

исследование — процесс бескорыстного поиска неизвестного, новых знаний (человек стремится к знанию, часто не зная, что принесет ему сделанное открытие и как можно будет на практике использовать полученные сведения), а проект — это всегда решение какой-то практической задачи (человек, реализующий проект, решает реальную проблему).

- 3) Определение цели исследования (нахождение ответа на вопрос о том, зачем проводится исследование). Примерные формулировки целей исследования обычно начинаются со слов «выявить», «изучить», «определить». Примерные формулировки целей проектов обычно начинаются словами «разработать», «создать», «выполнить».
- 4) Определение задач исследования (основных шагов направления исследования). Некоторые ученые убеждены, что формулировать цель и задачи собственного исследования до того, как оно завершено, не только бесполезно, но даже вредно и опасно. Ясная формулировка делает предсказуемым процесс и лишает его черт творческого поиска, а исследователя — права импровизировать.
- 5) Выдвижение гипотезы (предположения, догадки, недоказанной логически и не подтвержденной опытом). Гипотеза — это попытка предвидения событий. Важно научиться вырабатывать гипотезы по принципу «Чем больше, тем лучше» (гипотезы дают возможность увидеть проблему в другом свете, посмотреть на ситуацию с другой стороны).
- 6) Составление предварительного плана исследования. Для того чтобы составить план исследования, надо ответить на вопрос «Как мы можем узнать что-то новое о том, что исследуем?». Список возможных путей и методов исследования в данном случае: подумать самому; прочитать книги о том, что исследуешь; посмотреть видеофильмы по этой проблеме; обратиться к компьютеру; спросить у других людей; понаблюдать; провести эксперимент.
- 7) Провести эксперимент (опыт), наблюдение, проверить гипотезы, сделать выводы.
- 8) Указать пути дальнейшего изучения проблемы. Для настоящего творца завершение одной работы — это не просто окончание исследования, а начало решения следующей.

Принципы исследовательского обучения

- ориентации на познавательные интересы детей (исследование — процесс творческий, творчество невозможно навязать извне, оно рождается только на основе внутренней потребности, в данном случае на потребности в познании);
- опоры на развитие умений самостоятельного поиска информации;

- сочетания репродуктивных и продуктивных методов обучения (психология усвоения свидетельствует о том, что легко и непроизвольно усваивается тот материал, который включен в активную работу мышления);
- формирования представлений об исследовании как стиле жизни.

Пути создания проблемных ситуаций, лично значимых для ребенка:

- преднамеренное столкновение жизненных представлений детей с научными фактами, объяснить которые они не могут — не хватает знаний, жизненного опыта;
- преднамеренное побуждение детей к решению новых задач старыми способами;
- побуждение детей выдвигать гипотезы, делать предварительные выводы и обобщения (противоречие — ядро проблемной ситуации — в данном случае возникает в результате столкновения различных мнений, выдвинутого предположения и результатов его опытной проверки в процессе диалога)

Методические приемы:

- подведение детей к противоречию и предложение самостоятельно найти способ его разрешения; У изложение различных точек зрения на один и тот же вопрос;
- предложение детям рассмотреть явление с различных позиций;
- побуждение детей к сравнению, обобщению, выводам из ситуации, сопоставлению фактов;
- постановка конкретных вопросов на обобщение, обоснование, конкретизацию, логику, рассуждения;
- постановка проблемных задач (например, с недостаточными или избыточными исходными данными, неопределенностью в постановке вопроса, противоречивыми данными, заведомо допущенными ошибками, ограниченным временем решения и т.д.)

Условия исследовательской деятельности:

- использование различных приемов воздействия на эмоционально-волевую сферу дошкольника (заботясь о том, чтобы в процессе познания нового материала он испытывал чувство радости, удовольствия, удовлетворения)
- создание проблемных ситуаций, вызывающих у детей удивление, недоумение, восхищение;
- четкая формулировка проблемы, обнажающей противоречия в сознании ребенка;
- выдвижение гипотезы и обучение этому умению детей, принимая любые их предложения;
- развитие способности к прогнозированию и предвосхищению решений;

- обучение детей обобщенным приемам умственной деятельности — умению выделять главное, сравнивать, делать выводы, классифицировать, знакомить с различными научными методами исследования;
- создание атмосферы свободного обсуждения, побуждение детей к диалогу, сотрудничеству;
- побуждение к самостоятельной постановке вопросов, обнаружению противоречий;
- подведение детей к самостоятельным выводам и обобщениям, поощрение оригинальных решений, умений делать выбор;
- знакомство с жизнью и деятельностью выдающихся ученых, с историей великих открытий.

Технологии «Портфолио дошкольника»

Разделы портфолио

Раздел 1 «Давайте познакомимся». В разделе помещается фотография ребенка, указываются его фамилия и имя, номер группы; можно ввести рубрику «Я люблю...» («Мне нравится...», «Обожаю, когда...»), в которой будут записаны ответы ребенка.

Раздел 2 «Я расту!». В раздел вносятся антропометрические данные (в художественно-графическом исполнении): «Вот я какой!», «Как я расту», «Я вырос», «Я большой».

Раздел 3 «Портрет моего ребенка». В разделе помещаются сочинения родителей о своем малыше.

Раздел 4 «Я мечтаю...». В разделе фиксируются высказывания самого ребенка на предложение продолжить фразы: «Я мечтаю о...», «Я бы хотел быть...», «Я жду, когда...», «Я вижу себя...», «Я хочу видеть себя...», «Мои любимые дела...»; ответы на вопросы: «Кем и каким я буду, когда вырасту?», «О чем я люблю думать?».

Раздел 5 «Вот что я могу». В разделе помещаются образцы творчества ребенка (рисунки, рассказы, книги-самоделки).

Раздел 6 «Мои достижения». В разделе фиксируются грамоты, дипломы (от различных организаций: детского сада, СМИ, проводящих конкурсы).

Раздел 7 «Посоветуйте мне...». В разделе даются рекомендации родителям воспитателем и всеми специалистами, работающими с ребенком.

Раздел 8 «Спрашивайте, родители!». В разделе родители формулируют свои вопросы к специалистам ДО

Информационно - коммуникативные технологии

В ОУ применяются информационно-коммуникационные технологии с использованием мультимедийных презентации, клипов, видеофильмов, которые дают возможность педагогу выстроить объяснение с использованием видеофрагментов.

Основные требования при проведении занятий с использованием компьютеров:

- образовательная деятельность должна быть четко организована и включать многократное переключение внимания детей на другой вид деятельности;
- на образовательной деятельности дети должны не просто получить какую-то информацию, а выработать определенный навык работы с ней или получить конечный продукт (продукт должен быть получен за одно занятие, без переноса части работы, так как у детей происходит ослабление мотивации в процессе длительной работы);
- на образовательной деятельности не рекомендуется использовать презентации и видеоматериалы, пропагандирующие применение физической силы к персонажам, программный продукт, с одной стороны, должен критически реагировать на неправильные действия ребенка, а с другой — реакция не должна быть очень острой;
- перед образовательной деятельностью должна быть проведена специализированная подготовка — социально-ориентированная мотивация действий ребенка.

Виды детской деятельности и культурные практики

Непосредственно образовательная деятельность основана на организации педагогом видов деятельности, заданных ФГОС дошкольного образования.

Виды детской деятельности, связанные с реализацией программы, можно представить следующим образом:

- **в раннем возрасте (1 год – 3 года)** – предметная деятельность и игры с составными и динамическими игрушками; экспериментирование с материалами и веществами (песок, вода, тесто и пр.), общение со взрослым и совместные игры со сверстниками под руководством взрослого, самообслуживание и действия с бытовыми предметами – орудиями (ложка, совок, лопатка и пр.), восприятие смысла музыки, сказок, стихов, рассматривание картинок, двигательная активность;
- **для детей дошкольного возраста (3 года – 8 лет)** – ряд видов деятельности, таких как
 - ✓ **игровая**, включая сюжетно – ролевую игру, игру с правилами и другие виды игры,
 - ✓ **коммуникативная** (общение и взаимодействие со взрослыми и сверстниками),
 - ✓ **познавательно – исследовательская** (исследования объектов окружающего мира и экспериментирования с ними),
 - ✓ **восприятие художественной литературы и фольклора**,
 - ✓ **самообслуживание и элементарный бытовой труд** (в помещении и на улице),
 - ✓ **конструирование** из разного материала, включая конструкторы, модули, бумагу, природный и иной материал,
 - ✓ **изобразительная** (рисование, лепка, аппликация),

- ✓ **музыкальная** (восприятие и понимание смысла музыкальных произведений, пение, музыкально – ритмические движения, игры на детских музыкальных инструментах)
- ✓ **двигательная** (овладение основными движениями) формы активности ребенка.

Образовательная деятельность, осуществляемая в ходе режимных моментов, требует особых форм работы в соответствии с реализуемыми задачами воспитания, обучения и развития ребенка. В режимных процессах, в свободной детской деятельности воспитатель создает по мере необходимости дополнительно развивающие проблемно-игровые или практические ситуации, побуждающие дошкольников применить имеющийся опыт, проявить инициативу, активность для самостоятельного решения возникшей задачи.

Образовательная деятельность, осуществляемая в утренний отрезок времени, включает:

- наблюдения — в уголке природы, за деятельностью взрослых (сервировка стола к завтраку);
- индивидуальные игры и игры с небольшими подгруппами детей (дидактические, развивающие, сюжетные, музыкальные, подвижные и пр.);
- создание практических, игровых, проблемных ситуаций и ситуаций общения, сотрудничества, гуманных проявлений, заботы о малышах в детском саду, проявлений эмоциональной отзывчивости ко взрослым и сверстникам;
- трудовые поручения (сервировка столов к завтраку, уход за комнатными растениями и пр.);
- беседы и разговоры с детьми по их интересам;
- рассматривание дидактических картинок, иллюстраций, просмотр видеоматериалов разнообразного содержания;
- индивидуальную работу с детьми в соответствии с задачами разных образовательных областей;
- двигательную деятельность детей, активность которой зависит от содержания организованной образовательной деятельности в первой половине дня;
- работу по воспитанию у детей культурно-гигиенических навыков и культуры здоровья.

Образовательная деятельность, осуществляемая во время прогулки, включает:

- подвижные игры и упражнения, направленные на оптимизацию режима двигательной активности и укрепление здоровья детей;
- наблюдения за объектами и явлениями природы, направленные на установление разнообразных связей и зависимостей в природе, воспитание отношения к ней;
- экспериментирование с объектами неживой природы;
- сюжетно-ролевые и конструктивные игры (с песком, со снегом, с природным материалом);
- элементарную трудовую деятельность детей на участке детского сада;

— свободное общение воспитателя с детьми.

Культурные практики

Во второй половине дня организуются разнообразные культурные практики, ориентированные на проявление детьми самостоятельности и творчества в разных видах деятельности. В культурных практиках воспитателем создается атмосфера свободы выбора, творческого обмена и самовыражения, сотрудничества взрослого и детей. Организация культурных практик носит преимущественно подгрупповой характер.

Совместная игра воспитателя и детей (сюжетно-ролевая, режиссерская, игра-драматизация, строительно-конструктивные игры) направлена на обогащение содержания творческих игр, освоение детьми игровых умений, необходимых для организации самостоятельной игры.

Ситуации общения и накопления положительного социально-эмоционального опыта носят проблемный характер и заключают в себе жизненную проблему, близкую детям дошкольного возраста, в разрешении которой они принимают непосредственное участие. Такие ситуации могут быть реально-практического характера (оказание помощи малышам, старшим), условно-вербального характера (на основе жизненных сюжетов или сюжетов литературных произведений) и имитационно-игровыми. В ситуациях условно-вербального характера воспитатель обогащает представления детей об опыте разрешения тех или иных проблем, вызывает детей на душевный разговор, связывает содержание разговора с личным опытом детей. В реально-практических ситуациях дети приобретают опыт проявления заботливого, участливого отношения к людям, принимают участие в важных делах («Мы сажаем рассаду для цветов», «Мы украшаем детский сад к празднику» и пр.). Ситуации могут планироваться воспитателем заранее, а могут возникать в ответ на события, которые происходят в группе, способствовать разрешению возникающих проблем.

Детские мастерские предоставляют воспитанникам условия для использования и применения знаний и умений. Мастерские разнообразны по своей тематике, содержанию, например: занятия рукоделием, приобщение к народным промыслам («В гостях у народных мастеров»), просмотр познавательных презентаций, оформление художественной галереи, книжного уголка или библиотеки, игры и коллекционирование. Начало мастерской — это обычно задание вокруг слова, мелодии, рисунка, предмета, воспоминания. Далее следует работа с самым разнообразным материалом: словом, звуком, цветом, природными материалами, схемами и моделями. И обязательно включение детей в рефлексивную деятельность: анализ своих чувств, мыслей, взглядов («Чему удивились? Что узнали? Что порадовало?» и пр.). Результатом работы в творческой мастерской является создание книг-самоделок, детских журналов, составление маршрутов путешествия на природу, оформление коллекции, создание продуктов детского рукоделия и пр.

Музыкально-театральная и литературная гостиная (детская студия) — форма организации художественно-творческой деятельности детей, предполагающая организацию восприятия музыкальных и литературных произведений, творческую деятельность детей и свободное общение воспитателя и детей на литературном или музыкальном материале.

Детский досуг — вид деятельности, целенаправленно организуемый взрослыми для игры, развлечения, отдыха. Как правило, в детском саду организуются досуги «Здоровья и подвижных игр», музыкальные и литературные досуги. Возможна организация досугов в соответствии с интересами и предпочтениями детей (в старшем дошкольном возрасте). В этом случае досуг организуется как кружок. Например, для занятий рукоделием, художественным трудом и пр.

Коллективная и индивидуальная трудовая деятельность носит общественно полезный характер и организуется как хозяйственно-бытовой труд и труд в природе.

2.3. Способы поддержки детской инициативы в освоении образовательной программы

3 – 4 года

Приоритетная сфера инициативы – продуктивная деятельность.

Деятельность воспитателя по поддержке детской инициативы:

- Создавать условия для реализации собственных планов и замыслов каждого ребенка.
- Рассказывать детям об их реальных, а также возможных в будущем достижениях.
- Отмечать и публично поддерживать любые успехи детей.
- Всемерно поощрять самостоятельность детей и расширять ее сферу.
- Помогать ребенку найти способ реализации собственных поставленных целей.
- Поддерживать стремление научиться делать что-то и радостное ощущение возрастающей умелости.
- В ходе занятий и в повседневной жизни терпимо относиться к затруднениям ребенка, позволять ему действовать в своем темпе.
- Не критиковать результаты деятельности детей, а также их самих. Использовать в роли носителей критики только игровые персонажи, для которых создавались эти продукты. Ограничить критику исключительно результатами продуктивной деятельности.
- Учитывать индивидуальные особенности детей, стремиться найти подход к застенчивым, нерешительным, конфликтным, непопулярным детям.
- Уважать и ценить каждого ребенка независимо от его достижений, достоинств и недостатков.

- Создавать в группе положительный психологический микроклимат, а в равной мере проявляя любовь и заботу ко всем детям: выражать радость при встрече; использовать ласку и теплое слово для выражения своего отношения к ребенку; проявлять деликатность и тактичность.

4 – 5 лет

Приоритетная сфера инициативы – познание окружающего мира.

Деятельность воспитателя по поддержке детской инициативы:

- Поощрять желание ребенка строить первые собственные умозаключения, внимательно выслушивать все его рассуждения, проявлять уважение к его интеллектуальному труду.
- Создать условия и поддерживать театрализованную деятельность детей, их стремление переодеваться.
- Обеспечить условия для музыкальной импровизации, пения и движений под популярную музыку.
- Создавать в группе возможность, используя мебель и ткани, строить «дома», укрытия для игр.
- Негативные оценки можно давать только поступкам ребенка и только один на один, а не на глазах у группы.
- Недопустимо диктовать детям, как и во что они должны играть; что это самостоятельная, организуемая самими детьми деятельность.
- Участие взрослого в играх детей полезно при выполнении следующих условий: дети сами приглашают взрослого в игру или добровольно соглашаются на его участие; сюжет и ход игры, а также роль, которую взрослый будет играть, определяют дети, а не педагог; характер исполнения роли также определяется детьми.
- Привлекать детей к украшению группы к праздникам, обсуждая разные возможности и предложения.
- Побуждать детей формировать и выражать собственную эстетическую оценку воспринимаемого, не навязывая им мнения взрослых.
- Привлекать детей к планированию жизни группы на день.

5 – 6 лет

Приоритетная сфера инициативы – внеситуативно – личностное общение.

Деятельность воспитателя по поддержке детской инициативы:

- Создавать в группе положительный психологический микроклимат, а в равной мере проявляя любовь и заботу ко всем детям: выражать радость при встрече; использовать ласку и теплое слово для выражения своего отношения к ребенку.
- Уважать индивидуальные вкусы и привычки детей.
- Поощрять желание создавать что – либо по собственному замыслу; обращать внимание детей на полезность будущего продукта для других или ту радость, которую он доставит кому-то (маме, бабушке, папе, другу).
- Создавать условия для разнообразной самостоятельной творческой деятельности детей.
- При необходимости помогать детям в решении проблем организации игры.
- Привлекать детей к планированию жизни группы на день и на более отдаленную перспективу. Обсуждать выбор спектакля для постановки, песни, танца и т.п.
- Создавать условия и выделять время для самостоятельной творческой или познавательной деятельности детей по интересам.

6 – 8 лет

Приоритетная сфера инициативы – научение.

Деятельность воспитателя по поддержке детской инициативы:

- Вводить адекватную оценку результата деятельности ребенка с одновременным признанием его усилий и указанием возможных путей и способов совершенствования продукта.
- Спокойно реагировать на неуспех ребенка и предлагать несколько вариантов исправления работы: повторное исполнение спустя некоторое время, доделывание; совершенствование деталей и т.п. рассказывать детям о трудностях, которые вы сами испытывали при обучении новым видам деятельности.

- Создавать ситуации, позволяющие ребенку реализовать свою компетентность, обретая уважение и признание взрослых и сверстников.
- Обращаться к детям с просьбой показать воспитателю и научить его тем индивидуальным достижениям, которые есть у каждого.
- Поддерживать чувство гордости за свой труд и удовлетворения его результатами.
- Создавать условия для разнообразной самостоятельной творческой деятельности детей.
- При необходимости помогать детям в решении проблем при организации игры.
- Привлекать детей к планированию жизни группы на день, неделю, месяц. Учитывать и реализовывать их пожелания и предложения.
- Создавать условия и выделять время для самостоятельной творческой или познавательной деятельности детей по интересам.

2.4.Содержание коррекционной работы

Содержание коррекционной работы направлено на обеспечение коррекции недостатков в физическом и (или) психическом развитии различных категорий детей с ограниченными возможностями здоровья и оказание помощи детям с нарушением в речевом развитии в освоении основной общеобразовательной программы дошкольного образования.

Коррекционно-воспитательная работа - это система специальных педагогических мероприятий, направленных не только на преодоление или ослабление проблем, имеющих у детей с ограниченными возможностями здоровья, но и на формирование личности ребенка в целом.

Дети с ограниченными возможностями здоровья - это дети, имеющие временные или постоянные нарушения в физическом и (или) психическом развитии и нуждающиеся в создании специальных условий для получения воспитания и образования.

Содержание коррекционной работы обеспечивает:

- выявление особых образовательных потребностей детей с ограниченными возможностями здоровья, обусловленных недостатками в их физическом и (или) психическом развитии;
- осуществление индивидуально ориентированной психолого-медико-педагогической помощи детям с ограниченными возможностями здоровья с учетом особенностей психофизического развития и индивидуальных возможностей детей (в соответствии с рекомендациями психолого-медико-педагогической комиссии);
- возможность освоения детьми с ограниченными возможностями здоровья Программы и их интеграции в образовательном учреждении.

Коррекционно-развивающий процесс реализуется во взаимодействии воспитателей, учителя - логопеда, педагога - психолога и других специалистов образовательного учреждения. Только при взаимодействии возможно достижение результата.

Основная цель работы педагога - психолога: создание условий, способствующих охране физического и психического здоровья детей, обеспечение их эмоционального благополучия, свободному и эффективному развитию способностей каждого ребенка.

Основные виды деятельности:

- диагностическая работа;
- консультативная работа;
- коррекционно-развивающая работа;
- экспертная деятельность;

- просветительская деятельность;
- организационно-методическая работа.

Коррекционно-развивающая работа направлена на развитие познавательных процессов ребенка, а также на коррекцию формирования межличностного общения, эмоционально-личностного развития ребенка, коррекцию агрессивности, застенчивости, тревожности.

Основная цель работы учителя-логопеда: создание условий, способствующих полноценному речевому развитию детей и оказания помощи детям с ограниченными возможностями здоровья с учетом особенностей психофизического развития и индивидуальных возможностей в освоении Программы.

Основные виды деятельности:

- диагностирует уровень импрессивной и экспрессивной речи (лексический, грамматический, слоговой, фонематический, звукопроизносительный строй);
- составляет индивидуальные планы развития, планы специально – организованных занятий;
- осуществляет на индивидуальных занятиях постановку диафрагмально-речевого дыхания, коррекцию дефектных звуков, их автоматизацию, введение в самостоятельную речь;
- вводит в режимные моменты игры и упражнения, направленные на практическое овладение навыками словообразования и словоизменения, связной речи;
- консультирует педагогов и родителей о применении логопедических методов и технологий коррекционно-развивающей работы.
- информирует родителей о результатах диагностики, о плане индивидуального развития;
- участвует в методических мероприятиях, является активным членом ПМПК;
- организует коррекционно-развивающее и речевое пространство с учётом возрастных и индивидуальных особенностей детей.

Воспитатель:

- организует проведение специально – организованных занятий по всем направлениям развития воспитанников, совместную и самостоятельную деятельность детей;
- организует работу по воспитанию культурно-гигиенических навыков, развитию мелкой моторики рук через ручной труд и конструирование, развитию общей моторики через подвижные игры и игровые упражнения;
- организует реализацию рекомендаций специалистов при осуществлении индивидуальной работы с детьми;
- активно использует в работе с детьми здоровьесберегающие технологии;

- консультирует родителей о формировании культурно-гигиенических навыков, об индивидуальных особенностях детей, уровне развития мелкой моторики;
- совместно учителем-логопедом участвует в исправлении речевого нарушения, совместно с педагогом – психологом участвует в развитии психических процессов.

Инструктор по физической культуре:

- оценка физической подготовленности детей;
- составление и реализация перспективного планирования укрепления здоровья, физического и двигательного развития детей;
- разработка и реализация плана – системы физкультурно-оздоровительных мероприятий в группе;
- проведение физ. занятий и праздников;
- участие в проведении корригирующей гимнастики после дневного сна, утренней гимнастики, закаливания;
- контроль за состоянием здоровья детей, их работоспособностью, утомляемостью, физической и психической нагрузкой;
- проведение тематических родительских собраний, бесед, индивидуальных и групповых консультаций, семинаров – практикумов, с использованием наглядной информации.

Музыкальный руководитель:

- осуществляет музыкальное и эстетическое воспитание детей;
- осуществляет учёт психоречевого и физического развития детей при подборе музыкального, песенного репертуара;
- использует в работе с детьми элементы психогимнастики, музыкотерапии, коррекционной ритмики, пластических этюдов и пр.

Медицинский персонал:

- организует проведение профилактических и оздоровительных мероприятий;
- осуществляет контроль по соблюдению требований санитарно – эпидемиологических норм и правил;
- осуществляет контроль по соблюдению режима и качества питания;
- осуществляет оценку физического развития детей по данным антрометрических показателей;
- осуществляет оценку состояния здоровья детей посредством регулярных осмотров.

Для успешного взаимодействия необходима тесная взаимосвязь всех специалистов и воспитателей групп, это возможно при выполнении следующих условий:

- совместное планирование работы;

- одновременное решение коррекционно-образовательных задач всех специалистов детского сада (каждого в своей деятельности)

Только в этом случае коррекция недостатков в физическом и (или) психическом развитии различных категорий детей с ограниченными возможностями здоровья и оказание помощи детям этой категории в освоении Программы будет осуществляться системно.

С целью обеспечения психолого-медико-педагогического сопровождения образовательного процесса дошкольников с проблемами в развитии в ОУ создан Психолого-медико-педагогический консилиум (ПМПк).

Психолого-медико-педагогический консилиум в своей деятельности руководствуется Законом Российской Федерации "Об образовании в Российской Федерации", Областным законом "Об образовании в Свердловской области", другим действующим законодательством в сфере образования, защиты прав воспитанников.

Цель – обеспечение диагностико-коррекционного сопровождения воспитанников с особенностями в развитии и/или состоянием декомпенсации, исходя из реальных возможностей Детского сада и в соответствии со специальными образовательными потребностями, возрастными и индивидуальными особенностями, состоянием соматического и нервно-психического здоровья воспитанников.

Задачи деятельности ПМПк:

- обнаружение и ранняя диагностика особенностей развития воспитанников и/или состояния декомпенсации;
- профилактика физических, интеллектуальных и эмоционально-личностных перегрузок и срывов;
- выявление резервных возможностей развития воспитанника;
- определение характера, продолжительности и эффективности специальной (коррекционной) помощи в рамках имеющихся в Детском саду возможностей;
- подготовка и ведение документации, отражающей актуальное развитие воспитанника, динамику его состояния.

Организация работы:

Обследование ребенка специалистами ПМПк осуществляется по инициативе родителей (законных представителей) или сотрудников образовательного учреждения с согласия родителей (законных представителей) на основании письменного заявления или договора между образовательным учреждением и родителями (законными представителями) обучающихся, воспитанников в присутствии родителей.

Обследование проводится каждым специалистом ПМПк индивидуально. По данным обследования каждым специалистом составляется заключение и разрабатываются рекомендации.

На каждого ребенка заполняется индивидуальная карта развития, в которую вписываются все данные индивидуального обследования, заключения и рекомендации.

На заседании ПМПк обсуждаются результаты обследования ребенка каждым специалистом, составляется коллегиальное заключение ПМПк. Коллегиальное заключение содержит обобщенную характеристику состояния психофизического развития ребенка и программу специальной помощи, обобщающую рекомендации специалистов. Коллегиальное заключение ПМПк и рекомендации подписываются председателем и всеми членами ПМПк.

Заключения специалистов, коллегиальное заключение и рекомендации доводятся до сведения родителей (законных представителей) в доступной для понимания форме. Предложенные рекомендации реализуются только с их письменного согласия.

При необходимости углубленной диагностики и (или) разрешения спорных вопросов специалисты ПМПк рекомендуют родителям (законным представителям) обратиться в психолого-медико-педагогическую комиссию в г. Уфа.

Алгоритм действий с детьми, имеющими ограниченные возможности здоровья и детьми – инвалидов, посещающих дошкольное образовательное учреждение

Ребенок с ОВЗ, поступающий в детский сад

Первичная встреча с семьей, сбор информации о развитии ребенка, выяснение образовательного запроса

Воспитатели

Беседы, консультации, создание комфортной для ребенка психологической среды в группе

Специалисты

Первичные беседы, консультации, рекомендации, методическая помощь

Администрация ОУ.

Заключение договора о взаимоотношениях между ОУ и родителями (законными представителями)

Медработники ОУ.

Первичные встречи, беседы, рекомендации по осуществлению индивидуального подхода к детям в соответствии с диагнозом в организации питания, организации режимных процессов в детском саду и дома

Проведение углубленной диагностики различных сфер развития ребенка с ОВЗ или ребенка инвалида (ПМПК ОУ)

Создание условий для ребенка с ОВЗ во время его пребывания в учреждении

Составление графика приема лекарственных препаратов, согласно заключению и рекомендаций лечащих врачей во время пребывания ребенка в ДОУ

Разработка индивидуального образовательного маршрута. Выбор образовательного содержания, видов помощи с учетом имеющихся нарушений у ребенка с ОВЗ или ребенка инвалида

Реализация индивидуального образовательного маршрута ребенка с ОВЗ или ребенка –инвалида.

Проведение промежуточной диагностики, изменение (дополнение) содержания воспитательно-образовательной деятельности

Анализ и дальнейшая реализация индивидуального маршрута ребенка с ОВЗ или ребенка -инвалида

Итоговая диагностика различных сфер развития ребенка с ОВЗ или ребенка -инвалида

Итоговая встреча с родителями (законными представителями), определение дальнейших форм работы с ребенком (рекомендации, советы, памятки, консультации)

2.5. Особенности взаимодействия педагогического коллектива с социумом.

Важное направление в работе детского сада - это взаимодействие с социальными партнерами.

В сотрудничестве с социальными партнёрами обогащаются знания, умения детей в различных видах спорта, искусства, художественного творчества, они учатся делать правильный выбор по интересам, развиваются их личностные качества.

Основными принципами сотрудничества являются:

Установление интересов каждого из партнеров.

Совместное формирование целей и задач деятельности в интересах гармоничного развития ребенка. Осознание своей роли, статуса в обществе, оценка своих возможностей по решению проблем. Выработка чётких правил действий в процессе сотрудничества.

Значимость социального партнёра для каждой из сторон.

Приоритетным направлением сотрудничества является: создание условий для полноценного проживания ребенком дошкольного детства; сохранение и укрепление

здоровья детей, формирование основ базовой культуры личности, творческого потенциала, воспитанников, подготовка ребенка к жизни в современном обществе.

Условиями эффективного взаимодействия ОУ с социальными партнерами должны выступать:

- Открытость ОУ;
- Установление доверительных и деловых контактов;
- Использование образовательного и творческого потенциала социума.
- Реализация активных форм и методов общения.
- Заключение договоров о сотрудничестве

направление	Наименование общественных организаций, учреждений	Формы сотрудничества	периодичность
ОБРАЗОВАНИЕ	ГАОУ ДПО «Институт развития образования»	Курсы повышения квалификации, участие в смотрах, семинарах, конференциях, обмен опытом, посещение выставок	По плану ИРО
	Башкирский Государственный Педагогический Университет	Курсы повышения квалификации, участие в семинарах, конференциях	По плану БГПУ
	Дошкольные образовательные учреждения района	Проведение методических объединений, стажерских площадок, совместных методических мероприятий и мероприятий для детей	По плану работы методических объединений
	ПМПК	Обследование детей с отклонениями в развитии, оказание семьям медико-педагогической помощи в воспитании детей с отклонениями в развитии.	По плану работы ПМПК
Медицина	ГБУЗ Архангельская ЦРБ	Проведение медицинского обследования детей; взаимодействие медицинских работников по вопросам заболеваемости и профилактики	1 раз в год; По мере необходимости
Культура	Сельская библиотека	Коллективные посещения, встречи с библиотекарем, выход коллектива библиотеки в детский сад для проведения мероприятий	По плану библиотеки
	СДК	Экскурсии детей в ДК, участие в мероприятиях для детей	По плану работы СДК

Безопасность	Пожарная часть	Экскурсии, встречи с работниками пожарной части, участие в конкурсах детского творчества. Инструктажи.	По плану ПЧ
	ОГИБДД	Участие в конкурсах для детей и родителей, выставках детского творчества	По плану совместной деятельности

Особенности взаимодействия педагогического коллектива с семьями воспитанников

В современных условиях дошкольное образовательное учреждение является единственным общественным институтом, регулярно взаимодействующим с семьей, то есть имеющим возможность оказывать на нее определенное влияние.

Социальный портрет семей воспитанников

В основу совместной деятельности семьи и дошкольного учреждения заложены следующие **принципы**:

- единый подход к процессу воспитания ребенка;
- открытость дошкольного учреждения для родителей;
- взаимное доверие во взаимоотношениях педагогов и родителей;
- уважение и доброжелательность друг к другу;
- дифференцированный подход к каждой семье»
- равная ответственность родителей и педагогов.

Задачи:

- формирование психолого-педагогических знаний родителей;
- приобщение родителей к участию в жизни ОУ;
- изучение и пропаганда лучшего семейного опыта.

Система взаимодействия с родителями включает:

- ознакомление родителей с результатами работы ОУ (родительские собрания, информация на сайте);

- ознакомление родителей с содержанием работы ОУ, направленной на всестороннее развитие личности ребенка-дошкольника;
- участие в составлении планов работы спортивных и культурно-массовых мероприятий, работы родительского комитета;
- целенаправленную работу, пропагандирующую общественное дошкольное воспитание в его разных формах;
- обучение конкретным приемам и методам воспитания и развития ребенка в разных видах детской деятельности на семинарах-практикумах, консультациях и открытых занятиях.

Реальное участие родителей в жизни ОУ	Формы участия	периодичность
В проведении мониторинговых исследований	-анкетирование - опрос	По мере необходимости
В создании условий	-участие в субботниках по благоустройству территории; -помощь в создании развивающей предметно-пространственной среды;	1 раз в год По мере необходимости
В управлении ОУ	Участие в работе родительского комитета, педагогических советах	По плану
В просветительской деятельности, направленной на повышение педагогической культуры, расширение информационного поля родителей	-распространение опыта семейного воспитания - участие в методических мероприятиях - родительские собрания - выпуск стенгазет, памяток, другой наглядной информации	В течение учебного года
В воспитательно-образовательном процессе ОУ, направленном на установление сотрудничества и партнерских отношений с целью вовлечения родителей в единое образовательное пространство	-Дни открытых дверей -дни здоровья -совместные праздники, развлечения -семейные гостиные -участие в творческих выставках, конкурсах -мероприятия с родителями в рамках проектной деятельности -творческие отчеты по занятиям по интересу	1 раз в год 1 раз в квартал По плану По плану По плану 1 раз в год (в конце учебного года)

3. Организационный раздел

3.1. Материально-техническое обеспечение программы

Развивающая предметно-пространственная среда обеспечивает максимальную реализацию образовательного потенциала пространства МБДОУ, группы и участка, материалов, оборудования и инвентаря для развития детей дошкольного возраста в соответствии с особенностями каждого возрастного этапа, охраны и укрепления их здоровья, возможность общения и совместной деятельности детей (в том числе детей разного возраста) и взрослых, двигательной активности детей, а также возможности для уединения.

Развивающая предметно-пространственная среда должна обеспечивать реализацию различных образовательных программ; учет национально-культурных, климатических условий, в которых осуществляется образовательная деятельность; учет возрастных особенностей детей.

Развивающей среды построена на следующих принципах:

- 1) насыщенность;
- 2) трансформируемость;
- 3) полифункциональность;
- 4) вариативной;
- 5) доступность;
- 6) безопасной.

Насыщенность среды соответствует возрастным возможностям детей и содержанию Программы.

Образовательное пространство оснащено средствами обучения и воспитания, соответствующими материалами, игровым, спортивным, оздоровительным оборудованием, инвентарем, которые обеспечивают:

- игровую, познавательную, исследовательскую и творческую активность всех воспитанников, экспериментирование с доступными детям материалами (в том числе с песком и водой);
- двигательную активность, в том числе развитие крупной и мелкой моторики, участие в подвижных играх и соревнованиях;
- эмоциональное благополучие детей во взаимодействии с предметно-пространственным окружением;
- возможность самовыражения детей.

Для детей младенческого и раннего возраста образовательное пространство предоставляет необходимые и достаточные возможности для движения, предметной и игровой деятельности с разными материалами.

Трансформируемость пространства дает возможность изменений предметно-пространственной среды в зависимости от образовательной ситуации, в том числе от меняющихся интересов и возможностей детей;

Полифункциональность материалов позволяет разнообразно использовать различные составляющих предметной среды: детскую мебель, маты, мягкие модули, ширмы, природные материалы, пригодные в разных видах детской активности (в том числе в качестве предметов-заместителей в детской игре).

Вариативность среды позволяет создать различные пространства (для игры, конструирования, уединения и пр.), а также разнообразный материал, игры, игрушки и оборудование, обеспечивают свободный выбор детей.

Игровой материал периодически сменяется, что стимулирует игровую, двигательную, познавательную и исследовательскую активность детей.

Доступность среды создает условия для свободного доступа детей к играм, игрушкам, материалам, пособиям, обеспечивающим все основные виды детской активности;

исправность и сохранность материалов и оборудования.

Безопасность предметно-пространственной среды обеспечивает соответствие всех ее элементов требованиям по надежности и безопасности их использования.

Предметно-развивающая среда помещений и групповых комнат

Вид помещения	Основное предназначение	Оснащение
Предметно-развивающая среда в МАДОУ		
Музыкальный зал	<ul style="list-style-type: none"> ➤ Непосредственно образовательная деятельность ➤ Индивидуальные занятия ➤ Досуговые мероприятия, ➤ Праздники, развлечения ➤ Театрализованные представления ➤ Занятия по хореографии ➤ Родительские собрания и прочие мероприятия для родителей 	<ul style="list-style-type: none"> ➤ Телевизор, музыкальный центр, проектор и экран ➤ Пианино ➤ Детские музыкальные инструменты ➤ Различные виды театра, ширмы ➤ Детские и взрослые костюмы ➤ Детские стульчики, зеркала ➤ Театральная ширма
Медицинский	➤ Осмотр детей, консультации медсестры,	➤ Изолятор

кабинет	врачей; ➤ Консультативно-просветительская работа с родителями и сотрудниками ДОУ	➤ Процедурный кабинет ➤ Медицинский кабинет
Спортивный зал	➤ Непосредственно образовательная деятельность ➤ Утренняя гимнастика ➤ Спортивные досуги ➤ Праздники, развлечения ➤ Консультативная работа с родителями и воспитателями	➤ Магнитофон ➤ Спортивное оборудование для метания, прыжков, лазания и т.д. ➤ Батуты, маты, модули ➤ Нетрадиционное физкультурное оборудование ➤ Тренажеры ➤ Спортивный инвентарь
Кабинет логопеда	➤ Занятия по коррекции речи ➤ Консультативная работа с родителями по коррекции речи детей	➤ Большое настенное зеркало ➤ Дополнительное освещение у зеркала. ➤ Стол и стулья для логопеда и детей. ➤ Шкаф для методической литературы, пособий. ➤ Наборное полотно, фланелеграф ➤ Индивидуальные зеркала для детей.
Кабинет психолога	➤ Психолого – педагогическая диагностика. ➤ Коррекционная работа с детьми. ➤ Индивидуальные консультации	➤ Детская мягкая мебель ➤ Стимулирующий материал для психолого-педагогического обследования детей. ➤ Игровой материал. ➤ Развивающие игры
Методический кабинет	➤ Осуществление методической помощи педагогам. ➤ Организация консультаций, семинаров, педагогических советов. ➤ Выставка дидактических и методических материалов для организации работы с	➤ Библиотека педагогической и методической литературы. ➤ Библиотека периодических изданий ➤ Пособия для занятий. ➤ Опыт работы педагогов ➤ Материалы консультаций, семинаров, семинаров –

	детьми по различным направлениям развития	<p>практикумов.</p> <ul style="list-style-type: none"> ➤ Демонстрационный, иллюстративный и раздаточный материал
Коридоры ДОУ	<ul style="list-style-type: none"> ➤ Информационно-просветительская работа с сотрудниками ДОУ и родителями. 	<ul style="list-style-type: none"> ➤ Стенды для родителей, визитка ДОУ. ➤ Стенды для сотрудников
Участки	<ul style="list-style-type: none"> ➤ Прогулки, наблюдения; ➤ Игровая деятельность; ➤ Самостоятельная двигательная деятельность ➤ Трудовая деятельность. 	<ul style="list-style-type: none"> ➤ Прогулочные площадки для детей всех возрастных групп. ➤ Игровое, функциональное, и спортивное оборудование. ➤ Физкультурная площадка. ➤ Дорожки для ознакомления дошкольников с правилами дорожного движения. ➤ Огород, цветники. Экологическая тропа
Физкультурная площадка	<ul style="list-style-type: none"> ➤ Организованная образовательная деятельность по физической культуре, спортивные игры, досуговые мероприятия, праздники 	<ul style="list-style-type: none"> ➤ Спортивное оборудование ➤ Оборудование для спортивных игр
Предметно-развивающая среда в группах		
Микроцентр «Физкультурный уголок»	<ul style="list-style-type: none"> ➤ Расширение индивидуального двигательного опыта в самостоятельной деятельности 	<ul style="list-style-type: none"> ➤ Оборудование для ходьбы, бега, равновесия ➤ Для прыжков ➤ Для катания, бросания, ловли ➤ Для ползания и лазания ➤ Атрибуты к подвижным и спортивным играм ➤ Нетрадиционное физкультурное оборудование
Микроцентр «Уголок природы»	<ul style="list-style-type: none"> ➤ Расширение познавательного опыта, его использование в трудовой деятельности 	<ul style="list-style-type: none"> ➤ Календарь природы (2 мл, ср, ст, подг гр) ➤ Комнатные растения в соответствии с возрастными рекомендациями ➤ Сезонный материал ➤ Паспорта растений

		<ul style="list-style-type: none"> ➤ Стенд со сменяющимся материалом на экологическую тематику ➤ Макеты ➤ Литература природоведческого содержания, набор картинок, альбомы ➤ Материал для проведения элементарных опытов ➤ Обучающие и дидактические игры по экологии ➤ Инвентарь для трудовой деятельности ➤ Природный и бросовый материал. ➤ Материал по астрономии (ст, подг)
Микроцентр «Уголок развивающих игр»	<ul style="list-style-type: none"> ➤ Расширение познавательного сенсорного опыта детей 	<ul style="list-style-type: none"> ➤ Дидактический материал по сенсорному воспитанию ➤ Дидактические игры ➤ Настольно-печатные игры ➤ Познавательный материал ➤ Материал для детского экспериментирования
Микроцентр «Строительная мастерская»	<ul style="list-style-type: none"> ➤ Проживание, преобразование познавательного опыта в продуктивной деятельности. Развитие ручной умелости, творчества. Выработка позиции творца 	<ul style="list-style-type: none"> ➤ Напольный строительный материал; ➤ Настольный строительный материал ➤ Пластмассовые конструкторы (младший возраст- с крупными деталями) ➤ Конструкторы с металлическими деталями-старший возраст ➤ Схемы и модели для всех видов конструкторов – старший возраст ➤ Мягкие строительно - игровые модули младший возраст ➤ Транспортные игрушки ➤ Схемы, иллюстрации отдельных построек (мосты, дома, корабли, самолёт и др.).

<p>Микроцентр «Игровая зона»</p>	<p>➤ Реализация ребенком полученных и имеющихся знаний об окружающем мире в игре. Накопление жизненного опыта</p>	<p>➤ Атрибутика для с-р игр по возрасту детей («Семья», «Больница», «Магазин», «Школа», «Парикмахерская», «Почта», «Армия», «Космонавты», «Библиотека», «Ателье») ➤ Предметы- заместители</p>
<p>Микроцентр «Уголок безопасности»</p>	<p>➤ Расширение познавательного опыта, его использование в повседневной деятельности</p>	<p>➤ Дидактические, настольные игры по профилактике ДТП ➤ Макеты перекрестков, районов города, ➤ Дорожные знаки ➤ Литература о правилах дорожного движения</p>
<p>Микроцентр «Краеведческий уголок»</p>	<p>➤ Расширение краеведческих представлений детей, накопление познавательного опыта</p>	<p>➤ Российская и башкирская символика ➤ Образцы русских и башкирских костюмов ➤ Наглядный материала: альбомы, картины, фотоиллюстрации и др. ➤ Предметы народно- прикладного искусства ➤ Предметы русского быта ➤ Детская художественной литературы</p>
<p>Микроцентр «Книжный уголок»</p>	<p>➤ Формирование умения самостоятельно работать с книгой, «добывать» нужную информацию.</p>	<p>➤ Детская художественная литература в соответствии с возрастом детей ➤ Наличие художественной литературы ➤ Иллюстрации по темам образовательной деятельности по ознакомлению с окружающим миром и ознакомлению с художественной литературой ➤ Материалы о художниках – иллюстраторах ➤ Портрет поэтов, писателей (старший возраст) ➤ Тематические выставки</p>
<p>Микроцентр «Театрализованный»</p>	<p>➤ Развитие творческих способностей ребенка, стремление проявить себя в</p>	<p>➤ Ширмы ➤ Элементы костюмов</p>

уголок»	играх-драматизациях	<ul style="list-style-type: none"> ➤ Различные виды театров (в соответствии с возрастом) ➤ Предметы декорации
Микроцентр «Творческая мастерская»	<ul style="list-style-type: none"> ➤ Проживание, преобразование познавательного опыта в продуктивной деятельности. Развитие ручной умелости, творчества. Выработка позиции творца 	<ul style="list-style-type: none"> ➤ Бумага разного формата, разной формы, разного тона ➤ Достаточное количество цветных карандашей, красок, кистей, тряпочек, пластилина (стеки, доски для лепки) ➤ Наличие цветной бумаги и картона ➤ Достаточное количество ножниц с закругленными концами, клея, клеенок, тряпочек, салфеток для аппликации ➤ Бросовый материал (фольга, фантики от конфет и др.) ➤ Место для сменных выставок детских работ, совместных работ детей и родителей ➤ Альбомы- раскраски ➤ Наборы открыток, картинки, книги и альбомы с иллюстрациями, предметные картинки ➤ Предметы народно – прикладного искусства
Микроцентр «Музыкальный уголок»	<ul style="list-style-type: none"> ➤ Развитие творческих способностей в самостоятельно-ритмической деятельности 	<ul style="list-style-type: none"> ➤ Детские музыкальные инструменты ➤ Портрет композитора (старший возраст) ➤ Магнитофон ➤ Набор аудиозаписей ➤ Музыкальные игрушки (озвученные, не озвученные) ➤ Игрушки- самоделки ➤ Музыкально- дидактические игры ➤ Музыкально- дидактические пособия

3.2. Организация режима пребывания детей в образовательном учреждении

Непременным условием здорового образа жизни и успешного развития детей является правильный режим дня, т.е. рациональная продолжительность и разумное чередование различных видов деятельности и отдыха детей в течение суток.

Режим организации жизнедеятельности детского сада определен:

В соответствии с функциональными возможностями детей разного возраста;

На основе соблюдения баланса между различными видами деятельности

С учетом социального заказа родителей и нормативно-правовых требований к организации режима деятельности ДООУ.

Организация режима пребывания детей в образовательном учреждении включает:

описание ежедневной организации жизни и деятельности детей в зависимости от их возрастных и индивидуальных особенностей и социального заказа родителей, предусматривающая лично ориентированные подходы к организации всех видов детской деятельности;

проектирование образовательного процесса в соответствии с контингентом воспитанников, их индивидуальными и возрастными особенностями.

Режим работы дошкольного учреждения: с 8.30 до 17.30 часов. Организованная образовательная деятельность (ООД) в дошкольном учреждении начинается с 10.00 часов. Продолжительность ООД:

- в младшей группе (дети от 1.5 до 3 лет) - 10 минут
- во 2-й младшей группе (дети от 3 до 4 лет) - 15 минут;
- в средней группе (дети от 4 до 5 лет) - 20 минут;
- в старшей группе (дети от 5 до 6 лет) - 25 минут;
- в подготовительной группе (дети от 6 до 7 лет) - 30 минут.

В середине каждого ООД педагоги проводят физминутку. Предусмотрены между ООД перерывы длительностью 10 минут.

Ежедневная организация жизни и деятельности детей осуществляется с учетом:

- построения образовательного процесса на адекватных возрасту формах работы с детьми: основной формой работы с детьми дошкольного возраста и ведущим видом деятельности для них является игра;
- решения программных образовательных задач в совместной деятельности взрослого и детей и самостоятельной деятельности детей не только в рамках непосредственно образовательной деятельности, но и при проведении режимных моментов в соответствии со спецификой дошкольного образования.

Организация режима дня.

При проведении режимных процессов ОУ придерживается следующих **правил**:

- Полное и своевременное удовлетворение всех органических потребностей детей (в сне, питании).
- Тщательный гигиенический уход, обеспечение чистоты тела, одежды, постели.
- Привлечение детей к посильному участию в режимных процессах; поощрение самостоятельности и активности.
- Формирование культурно-гигиенических навыков.
- Эмоциональное общение в ходе выполнения режимных процессов.
- Учет потребностей детей, индивидуальных особенностей каждого ребенка.
- Спокойный и доброжелательный тон обращения, бережное отношение к ребенку, устранение долгих ожиданий, так как аппетит и сон малышей прямо зависят от состояния их нервной системы.

Основные *принципы* построения режима дня:

- Режим дня выполняется на протяжении всего периода воспитания детей в дошкольном учреждении, сохраняя последовательность, постоянство и постепенность.
- Соответствие правильности построения режима дня возрастным психофизиологическим особенностям дошкольника. Поэтому в ОУ для каждой возрастной группы определен свой режим дня. В детском саду выделяют следующее возрастное деление детей по группам:
- Организация режима дня проводится с учетом теплого и холодного периода года

Режим дня (холодный период года)

Р е ж и м н ы е м о м е н т ы	Время	Время	Время	Время	Время	Время
	Г р у п п а	1 мл	2мл	ср	ст	подг
П р и е м д						

е
т
е
й
,
и
г
р
ы
,
с
а
м
о
с
т
о
я
т
е
л
ь
н
а
я
д
е
я
т
е

--	--	--	--	--	--

Л Ь Н О С Т Ь , И Н Д И В И Д У а л Ь н а я р а б о т а					
У т					

р е н н я я г и м н а с т и к а					
П о д г о т о в к а к з а в	09.00-09.30	09.00-09.30	09.00-09.30		

Т р а к у , з а в т р а к					
С а м о с т о я т е л ь н а я д е					

Д е я т е л ь н о с т ь п о п о д г р у п п а м					
П о д г					

О
Т
О
В
К
а
К
П
р
О
Г
у
Л
к
е
,
П
р
О
Г
у
Л
к
а
(
И
Г
Р
Ы
,

--	--	--	--	--	--

Н
а
б
л
ю
д
е
н
и
я
,
т
р
у
д
,
с
а
м
о
с
т
о
я
т
е
л
ь
н
а

--	--	--	--	--	--

я д е я т е л ь н о с т ь)					
В о з в р а щ е н и е с п р о					

Г У Л К И , П О Д Г О Т О В К А К О Б Е Д У , О Б Е Д					
П О Д					Согласно возраста детей

Г О Т О В К а К Д Н е В Н О М У с Н У , с О Н .					
П О С Т Е П					Согласно возраста детей

е
н
н
ы
й
п
о
д
ъ
е
м
,
с
а
м
о
с
т
о
я
т
е
л
ь
н
а
я
д
е
я

Т е л ь н о с т ь д е т е й					
П о д г о т о в к а к п о л д н					

И К У , П О Л Д Н И К					
О Б р а з о в а т е л ь н а я Д е я т					Согласно возраста детей

е
л
ь
н
о
с
т
ь
в
о
т
о
р
у
ю

п
о
л
о
в
и
н
у
д
н
я
,
п

О
П
О
Д
Г
Р
У
П
П
А
М
. И
Л
И
/
И
С
А
М
О
С
Т
О
Я
Т
Е
Л
Ь
Н

а
я
д
е
я
т
е
л
ь
н
о
с
т
ь
д
е
т
е
й
,
и
г
р
ы
,
и
н
д
и
в

--	--	--	--	--	--

И
Д
У
А
Л
Ь
Н
А
Я
Р
А
Б
О
Т
А
,
К
Р
У
Ж
К
О
В
А
Я
Р
А
Б
О
Т

--	--	--	--	--	--

а , р а з в л е ч е н и я .					
П р о г у л к а , у х о д д е т					

е й д о м о й						
---------------------------------	--	--	--	--	--	--

Режим дня (теплый период года)

Р е ж и м н ы е м о м е н т ы	Время	Время	Время	Время	Время	Время

Г р у п п а	1 мл	2мл	средняя	старшая	подготови тельная	разно возрастная
П р и е м д е т е й , и г р ы , с а м о с т о						

я
т
е
л
ь
н
а
я
д
е
я
т
е
л
ь
н
о
с
т
ь
,
и
н
д
и
в
и
д
у
а

--	--	--	--	--	--

Л Ь Н А Я Р А Б О Т А Н А У Л И Ц Е					
У Т Р Е Н Н Я Я Г И М Н					

а с т и к а					
П о д г о т о в к а к з а в т р а к у , з а в т	09.00-09.30	09.00-09.30	09.00-09.30		

р а к					
С а м о с т о я т е л ь н а я д е я т е л ь н о с т ь					

Т
Ь
П
О
Ф
И
З
И
Ч
Е
С
К
О
М
У
Р
А
З
В
И
Т
И
Ю
,
М
У
З
Ы
К
А

--	--	--	--	--	--

Л Ь Н О М У Р а з В И Т И Ю					
П О Д Г О Т О В К а К П Р О Г					

у
л
к
е
,
п
р
о
г
у
л
к
а
(
и
г
р
ы
,
н
а
б
л
ю
д
е
н
и
я
,

--	--	--	--	--	--

Т
Р
У
Д
,
с
а
м
о
с
т
о
я
т
е
л
ь
н
а
я
д
е
я
т
е
л
ь
н
о
с

--	--	--	--	--	--

Т Ь)					
В о з в р а щ е н и е с п р о г у л к и , п о д г о					

Т О В к а к о б е д у , о б е д					
П о д г о т о в к а к д н е					Согласно возраста детей

В Н О М У С Н У , с о н .					
П о с т е п е н н ы й п о д ъ е м					Согласно возраста детей

самостоятельная деятельность обучающихся

Т е й					
П о д г о т о в к а к п о л д н и к у , п о л д н и к					

С
а
м
о
с
т
о
я
т
е
л
ь
н
а
я
д
е
я
т
е
л
ь
н
о
с
т
ь
д
е
т

--	--	--	--	--	--

е
й
,
и
г
р
ы
,
и
н
д
и
в
и
д
у
а
л
ь
н
а
я
р
а
б
о
т
а
,
к

--	--	--	--	--	--

р
у
ж
к
о
в
а
я
р
а
б
о
т
а
,
р
а
з
в
л
е
ч
е
н
и
я
н
а
у
л

--	--	--	--	--	--

Учебный план

Учебный план – нормативный документ, содержащий структуру непосредственно образовательной деятельности и дополнительного образования дошкольного образовательного учреждения с учетом его специфики, учебно-методического, материально-технического оснащения и кадрового потенциала.

Данный учебный план определяет максимальный объем учебной нагрузки, распределяет время для реализации образовательных областей в группах детей.

Целостность педагогического процесса в учреждении обеспечивается путем реализации основной общеобразовательной программы дошкольного образования, разрабатываемой на основании примерной основной общеобразовательной

программы дошкольного образования «От рождения до школы», под редакцией Н.Е. Вераксы, Т.С. Комаровой, М.А. Васильевой.

Учебный план ОУ учебный год составляется в соответствии со следующими нормативными документами:

- федеральным законом «Об образовании» №273-ФЗ от 29.12.2012г.;
- Приказ Минобрнауки России от 30.08.2013 N 1014 "Об утверждении Порядка организации и осуществления образовательной деятельности по основным общеобразовательным программам - образовательным программам дошкольного образования" (Зарегистрировано в Минюсте России 26.09.2013 N 30038);
- «Санитарно-эпидемиологическим требованиями к устройству, содержанию и организации режима работы дошкольных образовательных организаций», СанПиН 2.4.1.3049-13, утвержденными постановлением Главного государственного санитарного врача Российской Федерации от 15.05.2013 года №26;
- Приказом Министерства образования и науки Российской Федерации от 17 октября 2013 г. № 1155 “Об утверждении федерального государственного образовательного стандарта дошкольного образования”;
- Уставом учреждения;
- Лицензией на осуществление образовательной деятельности.

Основные цели учебного плана:

- регламентировать организацию образовательного процесса;
- установить формы и виды организации образовательного процесса;
- определить количество недельной образовательной нагрузки по каждой возрастной группе.

Распределение количества ООД основано на принципах:

- соблюдения права воспитанников на дошкольное образование;
- дифференциации и вариативности, которое обеспечивает использование в педагогическом процессе модульный подход;

- соотношения между инвариантной (не менее 60% от общего нормативного времени, отводимого на освоение основной образовательной программы дошкольного образования) и вариативной (не более 40% от общего нормативного времени, отводимого на освоение основной образовательной программы дошкольного образования) частями учебного плана;
- отражения специфики ОУ

а) образовательная деятельность по образовательным программам осуществляется в группах общеразвивающей направленности;

б) учёт особенностей возрастной структуры – в учреждении функционирует 1 разновозрастная группа:

в) ориентировку на реализацию социального заказа на образовательные услуги.

Структура учебного плана

Объем образовательной нагрузки, утвержденный в учебном плане, позволяет использовать модульный подход, строить образовательный процесс на принципах вариативности и дифференциации. В учебном плане определены направления развития детей дошкольного возраста по возрастным группам, с расчетом количества основных видов непосредственно образовательной деятельности по основным направлениям развития дошкольников с указанием времени, отведенного для организационной деятельности в течение недели, месяца и учебного года.

В структуре учебного плана выделяются инвариантная (обязательная) и вариативная (модульная) часть в следующем соотношении:

- инвариантная (обязательная) часть – не менее 60 процентов от общего нормативного времени, отводимого на освоение основной образовательной программы дошкольного образования. В инвариантной части Плана предусмотрен объем непосредственно образовательной деятельности, отведенной на образовательные области, определенные в приказе Министерства образования и науки Российской Федерации от 17 октября 2013 г. № 1155 “Об утверждении федерального государственного образовательного стандарта дошкольного образования”;

- вариативная (модульная часть) – не более 40 процентов от общего нормативного времени, отводимого на освоение основной образовательной программы дошкольного образования. Она обеспечивает вариативность образования; отражает

специфику ОУ, позволяет более полно реализовать социальный заказ на образовательные услуги, учитывать специфику национально-культурных, демографических, климатических условий, в которых осуществляется образовательный процесс.

В План включены пять образовательных областей, обеспечивающих социально-коммуникативное, познавательное, речевое, художественно-эстетическое и физическое развитие детей.

В плане соблюдена минимальная образовательная нагрузка на изучение каждой образовательной области, которая определена в инвариантной части учебного плана, и предельно допустимая нагрузка с учетом вариативной части. Часы непосредственно образовательной деятельности в факультативной, групповой и индивидуальной форме входят в объем максимально допустимой нагрузки.

Объем учебной нагрузки в течение недели соответствует санитарно-эпидемиологическими требованиями к устройству, содержанию и организации режима работы дошкольных образовательных учреждений (СанПиН 2.4.1.3049-13, утвержденными постановлением Главного государственного санитарного врача Российской Федерации от 15.05.2013 года №26):

- продолжительность непрерывной непосредственно образовательной деятельности для детей от 1.5-3 лет – не более 10 минут, 3 до 4 лет - не более 15 минут, для детей от 4 до 5 лет - не более 20 минут, для детей от 5 до 6 лет – не более 25 минут;
- максимально допустимый объем образовательной нагрузки в первой половине дня в младшей и средней группах не превышает 30 и 40 минут соответственно, а в старшей – 45 минут. В середине времени, отведенного на непрерывную образовательную деятельность, проводят физкультурные минутки. Перерывы между периодами непрерывной образовательной деятельности – не менее 10 минут;
- образовательная деятельность с детьми старшего дошкольного возраста может осуществляться во второй половине дня после дневного сна. Её продолжительность должна составлять не более 25-30 минут в день. В середине непосредственно образовательной деятельности статического характера проводятся физкультурные минутки;
- образовательную деятельность, требующую повышенной познавательной активности и умственного напряжения детей, следует организовывать в первую половину дня.

Таким образом, учебный план ОУ соответствует требованиям действующих на текущий момент нормативно-правовых документов, утвержденных в системе дошкольного образования Российской Федерации.

Организация образовательной деятельности

	ООД	Первая младшая группа		Вторая младшая группа		Средняя группа		Старшая группа		Подготовительная группа	
		10 мин		15 мин		20 мин		20/25 мин		30 мин	
	длительность										
	кол.занятий	нед	год	нед	год	нед	год	нед	год	нед	год
1	Коммуникативная деятельность	2	*	1	*	1	*	1	*	1	*
2	Подготовка к обучению грамоте	-	*	-	*	-	*	1	*	1	*
3	Познавательная деятельность	1	*	-	*	-	*	-	*	-	*
4	ФЭМП	-	*	1	*	1	*	1	*	1	*
5	ОСОМ	-	*	1	*	1	*	1	*	2	*
6	Музыкальная деятельность	2	*	2	*	2	*	2	*	2	*
7	Двигательная деятельность	3	*	3	*	3	*	3	*	3	*
8	ИЗО (рисование)	1	*	0,5	*	0,5	*	0,5	*	1	*
9	ИЗО (лепка)	1	*	0,5	*	0,5	*	0,5	*	1	*
10	ИЗО (аппликация)	-	*	0,5	*	0,5	*	0,5	*	1	*
11	Конструктивно-модельная деятельность	-	*	0,5	*	0,5	*	0,5	*	1	*
	ИТОГО	10	*	10	*	10	*	11	*	14	*

- Количество занятий, умноженное на количество учебных недель в конкретном году

Календарный учебный график

Годовой календарный учебный график является локальным нормативным документом, регламентирующим общие требования к организации образовательного процесса в учебном году в муниципальном бюджетном дошкольном образовательном учреждении

Календарный график разработан в соответствии с:

- Федеральным законом «Об образовании в Российской Федерации» от 29 декабря 2012 г. № 273-ФЗ (пункт 7 статьи 28; пункт 2 статьи 30);
- Порядком организации и осуществления образовательной деятельности по основным общеобразовательным программам – образовательным программам дошкольного образования, утвержденным приказом Министерства образования и науки Российской Федерации от 30 августа 2013 г. № 1014;
- Санитарно-эпидемиологическими правилами и нормативами СанПиН 2.4.1.3049-13;
- Федеральным государственным образовательным стандартом дошкольного образования (утвержден приказом Министерства образования и науки Российской Федерации от 17 октября 2013 г. № 1155);
- Уставом ОУ.

Годовой календарный учебный график учитывает в полном объеме возрастные и психофизические особенности воспитанников и отвечает требованиям охраны их жизни и здоровья.

Режим функционирования ОУ

№	Наименование	Сроки	Количество
1	Режим работы дошкольного образовательного учреждения в холодный период года	Пятидневная рабочая неделя:	
2	График работы	Понедельник - пятница: с 08.30 до 17.30 Выходной: <i>суббота, воскресенье</i>	
3	Адаптационный период		2 недели
4	Продолжительность учебного года (учебных занятий)		
5	Диагностические недели (диагностика педагогического процесса (мониторинг)); Фронтальная проверка подготовительных к школе групп	По ГП	4 недели
6	График работы в теплый период года (летний оздоровительный период)	01.06-по 31.08 Пятидневная рабочая неделя: Понедельник - пятница:	

		с 08.30 до 17.30 Выходной: суббота, воскресенье	
--	--	---	--

В летний оздоровительный период воспитательно-образовательная работа планируется в соответствии с Планом работы на летний период, комплексно-тематическим планированием, а также с учетом климатических условий.

Годовой календарный учебный график обсуждается и принимается Педагогическим советом и утверждается приказом заведующего на начало учебного года. Все изменения, вносимые в годовой календарный учебный график, утверждается приказом заведующего и доводятся до всех участников образовательного процесса.

Особенности традиционных событий, праздников, мероприятий.

В основе лежит комплексно-тематическое планирование воспитательно-образовательной работы в ОУ, целью которого является построение воспитательно –образовательного процесса, направленного на обеспечение единства воспитательных, развивающих и обучающих целей и задач, с учетом интеграции на необходимом и достаточном материале, максимально приближаясь к разумному «минимуму» с учетом контингента воспитанников, их индивидуальных и возрастных особенностей, социального заказа родителей.

Организационной основой реализации комплексно-тематического принципа построения программы являются примерные темы (праздники, события, проекты), которые ориентированы на все направления развития ребенка дошкольного возраста и посвящены различным сторонам человеческого бытия, а так же вызывают личностный интерес детей к:

- явлениям нравственной жизни ребенка
- окружающей природе
- миру искусства и литературы
- традиционным для семьи, общества и государства праздничным событиям
- событиям, формирующим чувство гражданской принадлежности ребенка (родное село, День народного единства, День защитника Отечества и др.)
- сезонным явлениям
- народной культуре и традициям.

Построение всего образовательного процесса вокруг одного центрального блока дает большие возможности для развития детей. Темы помогают организовать информацию оптимальным способом. У дошкольников появляются многочисленные возможности для практики, экспериментирования, развития основных навыков, понятийного мышления.

Введение похожих тем в различных возрастных группах обеспечивает достижение единства образовательных целей и преемственности в детском развитии на протяжении всего дошкольного возраста, органичное развитие детей в соответствии с их индивидуальными возможностями.

Одной теме уделяется не менее одной недели. Тема отражается в подборе материалов, находящихся в группе и уголках развития.

Формы подготовки и реализации тем носят интегративный характер, то есть позволяют решать задачи психолого-педагогической работы нескольких образовательных областей.

Кадровые условия реализации Программы

Дошкольное образовательное учреждение укомплектовано квалифицированными кадрами, в т. ч. руководящими, педагогическими, учебно-вспомогательными, административно-хозяйственными работниками.

Программа предоставляет право учреждению самостоятельно определять потребность в педагогических работниках и формировать штатное расписание по своему усмотрению, исходя из особенностей реализуемых образовательных программ дошкольного образования, контекста их реализации и потребностей.

В *администрацию* входят работники, функции которых связаны с организацией образовательного процесса и управлением коллектива. К ним относится заведующий ОУ.

К *педагогическим работникам* относятся такие специалисты, как воспитатель, музыкальный руководитель.

К *учебно-вспомогательному персоналу* относятся такие специалисты, как помощники воспитателя.

Общее количество педагогов:

Воспитатель – 1

Реализация Программы осуществляется:

- 1) *педагогическими работниками* в течение всего времени пребывания воспитанников в Организации.
- 2) *учебно-вспомогательными работниками* в группе в течение всего времени пребывания воспитанников в Организации.

Комплексно-тематическое планирование

Тема	Развернутое содержание работы			Подтема	Итоговые мероприятия
До свиданья, лето	Развивать познавательную мотивацию, интерес к книге. Расширять знания о деревьях, грибах, овощах, фруктах. Закреплять знания о погодных явлениях лета. О труде людей летом. О сельскохозяйственном труде.	Сентябрь	1	День знаний	Праздник «Книга – лучший друг»
			2	До свиданья, лето	Вечер загадок
			3	Что нам лето подарило (овощи, фрукты)	Выставка поделок
			4	Кладовая природы (грибы, ягоды)	Досуг
Осень	Расширять представления детей об осени. Развивать умение устанавливать простейшие связи между явлениями живой и не живой природы. Расширять представления о сельскохозяйственных профессиях. Расширять представления о правилах безопасного поведения на природе. Воспитывать бережное отношение к природе. Формировать элементарные экологические представления. Расширять знания о государственном празднике -День	Октябрь	1	Здравствуй, Осень	Составление кроссворда
			2	День Республики	Викторина знатоков
			3	Животный мир осенью	Досуг
			4	Что из чего	Групповые выставки поделок из различного материала

	Республики. Формировать у детей представления о различных природных и неприродных материалах.				
Это наша Родина	Расширять представление о своей семье, о родственных отношениях, профессиях родителей. Знакомить с родным селом, краем, его историей, культурой. Расширять представления о родной стране, государственных праздниках, о флаге, гербе, гимне России, о столице Москве, о людях прославивших Россию. Воспитывать любовь к «малой Родине», гордость за достижения своей страны. Формировать бережное отношение к женщине. Прославлять материнство.	Ноябрь	1	Мой дом, моя семья	Выставка рисунков «Моя семья»
			2	Мое село, моя Родина	Презентация
			3	Государственная символика РФ и РБ	Конкурс знатоков
			4	День матери	Концерт для мам
Зима	Расширять представление детей о зиме, зимней природе. Развивать умение устанавливать простейшие связи между явлениями живой и неживой природы. Формировать исследовательский и познавательный интерес в ходе экспериментирования с водой, снегом и льдом. Расширять представления о местах, где всегда зима, о животных Арктики и Антарктики и животными жарких стран. Знакомить с зимними видами	Декабрь	1	Здравствуй, Зима	Выставка рисунков
			2	Безопасное поведение ОБЖ	Презентация
			3	Новый год	Выставка
			4	Новый год	Новогодний праздники по плану музыкального руководителя

	<p>спорта. Формировать представление о безопасном поведении людей.</p> <p>Организовать все виды детской деятельности вокруг темы Нового года и новогоднего праздника, знакомить с традициями празднования Нового года в разных странах. Вызвать эмоционально-положительное отношение к предстоящему празднику. Закладывать основы праздничной культуры.</p>	Январь	3	Одежда, обувь, головные уборы	Развлечение
			4	Животные холодных и жарких стран	Изготовление лепбука или папки передвижки
			5	Зимние виды спорта	Зимняя спартакиада
День защитника Отечества	<p>Расширять представления о Российской армии. Знакомить с родами войск, военными профессиями. Рассказывать о трудной, но почетной обязанности защищать Родину. Воспитывать патриотизм, любовь к родине.</p> <p>Осуществлять гендерное воспитание (формировать у мальчиков умение быть сильными, смелыми, защитниками Родины; воспитывать в девочках уважение к мальчикам как к будущим защитникам Родины). Расширять круг знаний о мужских профессиях. Формировать в ребенке сопричастность его к социальной жизни вокруг. Развивать его индивидуальность</p>	1 – 23 февраля	1	Папы разные нужны, папы разные важны...	Выставка поделок
			2	Транспорт (водный, наземный, воздушный, подземный)	Викторина
			3	Наша Армия	Праздник, посвященный Дню защитника Отечества.
			4	Я в мире человек	Фотовыставка «Я и моя семья»

Международный женский день	<p>Организовать все виды детской деятельности (игровой, коммуникативный, трудовой, познавательно-исследовательской, продуктивной, музыкально-художественной, чтение) вокруг темы семьи любви к маме, бабушке. Воспитывать уважение к воспитателям. Расширять гендерные представления. Привлекать детей к изготовлению подарков маме, бабушке, воспитателям. Воспитывать потребность радовать близких добрыми делами.</p>		1	Мамы разные нужны, мамы разные важны	Выставка детского творчества «Букет для мамы»
Народная культура, традиции	<p>Знакомить детей с народными традициями, обычаями. Расширять представления о народной игрушке, художественных промыслах. Продолжать знакомить с народными песнями, плясками, устным народным творчеством. Рассказывать о русской избе, ее внутреннем убранстве, предметах быта, одежды. Знакомить с искусством родного края. Воспитывать интерес и бережное отношение к произведениям искусства.</p> <p>Знакомить детей с лучшими образцами детской литературы, формировать интерес</p>	Март	2	Русское народное декоративно прикладное творчество	Выставка работ
			3	Башкирское народное декоративно прикладное творчество	Выставка работ
			3	Каникулы Читаем детских	День смеха

	к чтению.			писателей	
Весна	<p>Формировать обобщенные представления о весне, как времени года.</p> <p>Приспособленности растений и животных к изменениям в природе. Расширять знания о характерных признаках весны, о прилете птиц, о связи между явлениями живой и неживой природы и сезонными видами труда; о весенних изменениях в природе.</p> <p>Расширять знания о космосе, космонавтах, космической техники.</p> <p>Закреплять навыки безопасного поведения на дороге.</p>	Апрель	1	Здравствуй, Весна.	Выставка рисунков
			2	Космос	Выставка макетов на тему космос
			3	Живая и неживая природа	«Что, где, когда?»
			4	ПДД	Викторина знатоков ПДД
Скоро лето	<p>Воспитывать патриотизм, любовь к Родине. Расширять знания о героях Великой Отечественной войны о победе нашей страны в войне. Знакомить с памятниками героям войны. Показать преемственность поколений защитников Родины.</p> <p>Формировать у детей обобщенные представления о лете, как времени года, признаках лета. Расширять обобщенные представления о влиянии тепла солнечного света на жизнь людей, животных и растений, природа</p>	Май	1	День Победы	Праздник «Светлый праздник-День Победы» Экскурсия к обелиску
			2	«Сабантуй»	Праздник «Сабантуй»
			3	Мониторинг	Выставка атрибутов к театральной неделе
			4	Мониторинг	Смотр конкурс лучшей театральной постановки

	<p>«расцветает», оживает. Знакомить с традициями проведения народного праздника «Сабантуй». Формировать уважительное отношение к культуре и традициям башкирского народа.</p>			
--	---	--	--	--

Комплексно – тематическое планирование

Приложение 2.

по региональной программе «Академия детства»,
(Азнабаева Ф.Г., Фаизова М.И., Агзамова З.А.)

ТЕМЫ	СОДЕРЖАНИЕ РАБОТЫ 2 младшая группа	СОДЕРЖАНИЕ РАБОТЫ Средняя группа	СОДЕРЖАНИЕ РАБОТЫ Старшая группа	СОДЕРЖАНИЕ РАБОТЫ Подготовительная группа
<u>Сентябрь</u> <u>2-3 неделя</u>	Сумбуля у нас в гостях!			
	Наступление осени (Сумбули) в наших краях. Представления детей об изменениях в природе: разноцветные яркие листья, листопад; вкусные дары осени – овощи, фрукты в изобразительной деятельности детей.	Представление детей об осени (Сумбули). Дети замечают, называют изменения в природе, устанавливают простейшие связи между явлениями живой и неживой природы своего края.	Новые представления детей о красоте осенней природы средствами художественной литературы и искусства писателей и художников Башкортостана, об осенних работах на полях, в огороде, в саду, о периодах осени (ранняя, золотая, поздняя). Приспособление животных, птиц, растений к жизни осенью.	Представления детей об особенностях отображения осени в наших краях в произведениях искусства (поэтического, изобразительного, музыкального) РБ. Знания детей о последовательности периодов, месяцев осени, интерес к сельскохозяйственным профессиям (хлебороб, агроном, комбайнер, шофер и т.д.)
Итоговые мероприятия	Праздник «Сумбуля»	Праздник «Сумбуля у нас в гостях»	Развлечение «Курмас байрамы»	«Праздник Меда» (Бал байрамы)
Родина моя - Атайсал				

Октябрь 1 – 4 недели	Представления детей о родном городе, о достопримечательностях своего края, о знаменитых людях: писателях – Г.Юнусовой, Р.Ураксиной; музыкантах – кураистах А.Аиткулове, Г.Сулейманове; рассматривание иллюстраций; экскурсии, чтение произведений, игры, наблюдения.	Представление детей о родном районе, городе его местонахождении на карте Башкортостана, о знаменитых людях своего района, города. Рассказы детей по иллюстрациям о самых красивых местах, чтение стихотворений о Родине своих земляков.	Представление детей о родной республике, о государственных праздниках, об истории возникновения государственного герба и флага. Слушание гимна РБ. Рассказы детей о людях, прославивших Башкортостан, о том, что РБ – большая многонациональная республика. Уфа – столица нашей республики. Дети знакомятся с основными достопримечательностями, с городами региона. Реки и горы, озера, водопады, пещеры Башкортостана.	Представления детей о родной стране, о Родине – России, о главном городе – столице Москве. Россия – наш общий дом, в России много разных республик, областей и краев. В них живут дружно люди разных национальностей. Обобщенные представления детей о народных праздниках, традициях и обычаях. Работа по картам – схемам; населенные пункты, достопримечательности Башкортостана и его районов.
Итоговые мероприятия	Путешествие по детскому саду	Праздник «День республики»	Праздник «День республики» Проект «Семь чудес Башкортостана»	Праздник «Моя Родина – Атайсал». Тематическая выставка «Путешествие по легендам башкирского народа»
Дружба народов Башкортостана				
Ноябрь 1 – 2 недели	Первичные представления детей о том, что в Башкортостана живут в мире и дружбе люди разных	Республика Башкортостан – большая и процветающая	Представления детей о том, что в РБ живут люди разных национальностей	РБ – суверенная республика, в ней живут и работают люди разных национальностей (русские,

	национальностей (русские, башкиры, татары и др.); рассматривание иллюстраций, посещение музеев, чтение произведений, игры, наблюдения.	республика. В ней живут одной дружной семьей русские, башкиры, татары. Представления детей о государственных праздниках. Чтение стихотворений, рассматривание альбомов, иллюстраций.	(русские, башкиры, татары, удмурты, чуваша). Они разные, но равные. Дети знакомятся с произведениями разных народностей, узнают об особенностях жизни своих сверстников других национальностей. Обобщенные представления об их праздниках, обычаях, традициях.	башкиры, татары, удмурты, марийцы, мордва). Столица республики – Уфа. Республику окружают Республика Татарстан, Чувашия, Челябинская и Оренбургская области. Дети через народные игры, поэзию и произведения искусства узнают об их жизни, обычаях, традициях, праздниках.
Итоговые мероприятия	Развлечение «Одень матрешку» (русская, башкирская)	Развлечение «Игры народов Башкортостана». Проект «Праздники и игры народов Башкортостана»	Праздник единства.	Интерактивное путешествие по музеям республики Проект «Хоровод народов Башкортостана»
Народные узоры				
Ноябрь 3 – 4 недели	Первичные представления детей о народно-прикладном искусстве башкирского народа. Рассматривание альбомов, иллюстраций, изобразительная деятельность с элементами орнамента (квадратики, прямоугольники, лесенка).	Представления детей о народно – прикладном искусстве башкирского народа. Рассматривание иллюстраций, украшения с элементами орнамента (квадратики, прямоугольники,	Представления детей о разнообразии народно – прикладного искусства народов Башкортостана. Дети рассматривают иллюстрации, готовые изделия с узорами народов Башкортостана. Используют в изобразительной деятельности.	Расширяется представление о разнообразии народно – прикладного искусства Башкортостана. Рассматривание иллюстраций, элементов узора на готовых изделиях (одежда, посуда, убранство жилища). Дети называют, отличают и используют их в изобразительной

		ромбики, лесенка, 5-ти ступенчатая лесенка)		деятельности.
Итоговые мероприятия	Развлечение «Секрет бабушкиного сундука»	Развлечение «Народные узоры», Проект «Из бабушкиного сундука»	Ярмарка совместно с родителями «Народные узоры»	Развлечение «Встреча с мастерами рукоделия» Проект «Декоративно – прикладное искусство народов Башкортостана»
«Нардуган». «Зима в наших краях»				
Декабрь 1-4 недели	Признаки зимы в нашем городе – дни стали холодные, земля и деревья покрылись снегом, реки – льдом. Новогодние праздники, развлечения, зимние забавы детей с народными играми. Народные приметы, зима в творчестве писателей и композиторов РБ	Представления детей об особенностях зимы в родном городе. Дети устанавливают простейшие причинно – следственные связи между явлениями живой и неживой природы, видят красоту зимней природы своего края в литературной и художественной деятельности писателей и художников Башкортостана.	Признаки зимы в нашей республике, представление детей о зиме через творчество писателей и художников Башкортостана. Выявление красоты зимней природы в лесах, горах Башкортостана, особенностях зимы в Зауралье, северных районах Башкортостана, отражение их в изобразительной деятельности. Представления детей о жизни живой и неживой природы в зимний период. Новый год (Нардуган), зимние забавы.	Представления детей об особенностях зимней природы в РБ (морозы, снегопады, сильные ветра), особенностях деятельности людей в городе и на селе в зимний период. Образ жизни, повадки зверей в лесах и горах родного края. Первичные представления об экосистемах, о природных зонах республики.
Итоговые мероприятия	Праздник «Нардуган»	Праздник «Нардуган»	Праздник «Зимний Нардуган». Выставка	Праздник «Нардуган»

			детского творчества.	
	Животный мир Башкортостана			
<p>Январь 3 – 4 недели</p>	<p>Представления детей о животном мире своего края: дикие – медведь, заяц, лиса, волк; домашние – корова, коза, собака, кошка, лошадь. Поведение домашних животных, зверей и птиц зимой. Птицам нужен корм в кормушках, звери прячутся в норках, а домашние животные – в сарае. Рассматривание тематических альбомов, иллюстраций, слайдов о мире животных. Чтение стихов, сказок, рассказов о них.</p>	<p>Представления детей о домашних и диких животных, которые обитают на территории родного края (медведь, лиса, волк, лось, заяц). Рассматривание альбомов, иллюстраций, слайдов. Наблюдения за домашними животными в естественных условиях, заботливый уход за домашними животными, подкормка птиц зимой. Чтение и рассматривание произведений искусства и художественной литературы башкирских, русских, татарских писателей и художников-анималистов.</p>	<p>Представления детей о домашнем животном - башкирской лошади - как она зимует (выносливость) на тебеневке (зимнее пастбище). Представления детей об особенностях животного мира и птиц, которые обитают в лесах Башкортостана (тетерева, глухари, лоси, медведи, волки, лиса, заяц и т.д.).</p>	<p>Обобщенные представления детей о диких животных и птиц, которые обитают на территории республики Башкортостан, об особенностях башкирской лошади, которые круглый год и зимой находятся на зимнем пастбище - тибиневке, об их выносливости. Каких животных можно встретить в заповедниках и заказниках Башкортостана.</p>

Итоговые мероприятия	Акция совместно с родителями «Кормушка» Перчаточный театр «Медведь и лиса»	Выставка по народным сказкам и произведениям «Животные моего края»	Выставка детского творчества «Башкирская лошадь на тебеневке»	Сюжетно-ролевая игра «Пастбище лошадей» Создание электронной книги «Животный мир Башкортостана»
Растительный мир Башкортостана				
Февраль 1 – 4 недели	Представления детей о растениях своего края, своей местности: деревья (береза, ель), цветущие (липа, сирень), лекарственные растения (одуванчик, мать-и-мачеха). Дети рассматривают, узнают, называют иллюстрации, читают стихи, сказки, поговорки, приметы писателей Башкортостана.	Представления детей о растительном мире своего района; лекарственные растения (одуванчик, мать-и-мачеха, подорожник, крапива), о деревьях (береза, клен, липа, сосна), о луговых и садовых цветах. Рассматривание иллюстраций, картин художников и чтение произведений писателей Башкортостана Экскурсии, наблюдения, описание, экспериментирование.	Представления детей о богатстве растительного мира Башкортостана (леса, луга, горы, сады). Лекарственные растения родного края (лесные, степные, горные, садовые).	Обобщенные представления детей об особенностях растительного мира Башкортостана (о смешанных, хвойных лесах в разных уголках Башкортостана); о лекарственных и ядовитых растениях (девясил, ромашка, тысячелистник, клевер). Рассматривание иллюстраций, слайдов, наблюдения, дидактические игры. Различение в гербарии, в рисунках, в прогулках-путешествиях. Посадка деревьев на территории ДОУ.
Итоговые мероприятия	Комплексное занятие по содержанию сказки А. Мирзы «Цветы и бабочки»	Целебные игрушки «Ароматерапия» - совместно с родителями	Мини-музей «Лекарственные растения Башкортостана»	Создание макетов леса и электронной книги.

Промыслы и занятия народов Башкортостана.				
Март 1 – 4 недели	Элементарные представления детей о промыслах и занятиях (земледелие, скотоводство, вышивка) народов Башкортостана (русского, башкирского). Русский народ занимался земледелием: пахали землю, сеяли, сажали, убирали урожай. Башкирский народ занимался животноводством: выращивали коров, лошадей.	Элементарные представления детей о промысле и занятиях (земледелие, скотоводство, бортничество, ткачество, вышивка) народов Башкортостана (русского, башкирского и татарского). Рассматривание альбомов, иллюстраций, слайдов; игры-драматизации, сюжетно-ролевые, дидактические игры.	Представления детей о промыслах и занятиях народов Башкортостана (русского, башкирского, татарского, мордовского, чувашского). Дети рассматривают иллюстрации, картинки, слайды, правильное применение в игре и в рисунках элементов традиционных занятий (бортничество, скотоводство, ткачество, рукоделие).	Представления детей о промыслах и занятиях народов Башкортостана (земледелие, металлообработка, вышивка, обработка шерсти и волокна). Рассматривание иллюстраций, видеоматериалов, готовых изделий и использование их в изобразительной и игровой деятельности. Создание мини-музеев, экскурсии в прошлое Башкортостана, краеведение с участием родителей.
	Сюжетно-ролевая игра «У бабушки во дворе» Теневой театр «Пчелки»	Проект «Национальная посуда и одежда»	Мини-музей «Народные промыслы» Проект «Промыслы и занятия народов Башкортостана»	Тематическое развлечение «Шаль вязала, шаль вязала» Совместная с родителями выставка готовых изделий «Промыслы народов Башкортостана»
Обычаи и традиции народов Башкортостана.				
Апрель 1 – 4 недели	Элементарные представления детей об обычаях русского и башкирского народов: имянаречение, именины, бишек туй, бэпэс ашы.	Элементарные представления детей об обычаях русского, башкирского, татарского народов:	Представления детей средствами художественной литературы, видеоматериалов, рассказов и развлечений об	Представления детей об обычаях и традициях народов, населяющих Башкортостан (Масленица, башкирская свадьба, Сабантуй, каз омэсе.

	Рассматривание альбомов, дидактические и сюжетно-ролевые игры.	имянаречение, именины, бишек туй, каз омехе, масленица, гостеприимство. Рассматривание тематических альбомов, иллюстраций, участие детей в мероприятиях гостеприимства, взаимопомощи, благополучия.	обычаях и традициях народов Башкортостана (Сабантуй, башкирская свадьба, рождение ребенка - бэпес ашы). Рассматривание альбомов, слайдов, иллюстраций. Участие детей в развлечениях, праздниках. Изображение в изобразительной, игровой деятельности.	бэпес ашы) средствами художественной литературы и искусства. Активное участие детей в мероприятиях, изображение в рисунках, в играх.
	Развлечение «Бишек туйы»	Развлечение «Гостеприимство» и проект «Семейные традиции»	Праздник «Сабантуй» Проект «Промыслы и занятия народов Башкортостана»	Развлечение «За талой водой» («Кар һыуына барайык»)
Национальные герои народов Башкортостана.				
Май 1 – 4 недели	Первичные представления детей о национальных героях народов Башкортостана: Салават Юлаев. Рассматривание иллюстраций, картин, слайдов, интерактивные путешествия в музеи. Чтение произведений о героях писателей Башкортостана.	Элементарные представления детей о национальных героях народов Башкортостана: Салават Юлаев, Александр Невский, Муса Джалиль. Рассматривание иллюстраций, картин, слайдов, чтение произведений	Элементарные представления детей о национальном герое башкирского народа Салавате Юлаеве как батыре, герое, поэте-импровизаторе - носителе образа башкира-воина средствами художественной исторической литературы, произведений	Элементарные представления детей о национальном герое башкирского народа Салавате Юлаеве, о произведениях культуры и искусства, исторических местах и датах, посвященных Салавату Юлаеву.

		писателей Башкортостана.	искусства писателей и художников Башкортостана и России. Дети изображают образ Салавата Юлаева в изобразительной, игровой, двигательной деятельности.	
	Спортивное развлечение «Мы – юные салаватцы»	Драматизация по рассказу С.Злобина «Мальчик или девочка»	Развлечение «Волшебный сундук Салавата»	Развлечение «С.Юлаев о Родине»

Краткая презентация программы

Основная образовательная программа дошкольного образования муниципального общеобразовательного бюджетного учреждения начальная общеобразовательная школа д. Азово муниципального района Архангельский район Республики Башкортостан (далее - Программа) разработана в соответствии с Федеральным законом от 29.12.2012 № 273-ФЗ «Об образовании в Российской Федерации»; Федеральным государственным образовательным стандартом дошкольного образования (Утвержден приказом Министерства образования и науки Российской Федерации от 17 октября 2013 г. N 1155).

Программа разработана с учетом Примерной основной образовательной программы дошкольного образования, примерной общеобразовательной программы дошкольного образования «От рождения до школы» под редакцией Н.Е. Вераксы, Т.С. Комаровой, М.А. Васильевой и региональной программы, формируемой участниками образовательных отношений дошкольного образования Республики Башкортостан «Академия детства» (З.Г.Нафикова, Азнабаева Ф.Г., Фаизова М.И., Агзамова З.А.)

Целью Программы является:

- создание благоприятных условий для полноценного проживания ребенком дошкольного детства, формирование основ базовой культуры личности, всестороннее развитие психических и физических качеств в соответствии с возрастными и индивидуальными особенностями, подготовка к жизни в современном обществе, формирование предпосылок к учебной деятельности, обеспечение безопасности жизнедеятельности дошкольника;

- создание в ОУ условий для приобщения детей дошкольного возраста к истокам региональной культуры, для ознакомления с социально – экономическим, климатическим, национальным своеобразием Республики Башкортостан.

Используемые парциальные программы.

Педагоги в своей работе используют следующие парциальные программы:

1) Программа «Основы безопасности жизнедеятельности» Н.Н. Авдеева, О.Л. Князева, Р.Б.Стеркина.

3) Программа «Цветные ладошки» А.К.Лыковой.

Программа определяет содержание и организацию образовательного процесса детей дошкольного возраста от 2 до 7 лет и направлена на формирование общей культуры, развитие физических, интеллектуальных, нравственных, эстетических и личностных качеств, формирование предпосылок учебной деятельности, сохранение и укрепление здоровья детей дошкольного возраста. Содержание Программы обеспечивает развитие личности, мотивации и способностей детей в различных видах деятельности и охватывает следующие направления развития и образования детей (образовательные области):

- социально-коммуникативное развитие;
- познавательное развитие;
- речевое развитие;
- художественно-эстетическое развитие;
- физическое развитие.

Ведущей целью является создание необходимых условий для формирования ответственных взаимоотношений с семьями воспитанников и развития компетентности родителей; обеспечение права родителей на уважение и понимание, на участие в жизни детского сада.

Основными задачами взаимодействия детского сада с семьей является:

- изучение отношения педагогов и родителей к различным вопросам воспитания, обучения, развития детей, условий организации разнообразной деятельности в детском саду и семье;
- знакомство педагогов и родителей с лучшим опытом воспитания в детском саду и семье, а также с трудностями, возникающими в семейном дошкольном воспитании;
- информирование друг друга об актуальных задачах воспитания и обучения детей и о возможностях детского сада и семьи в решении данных задач;

- создание в детском саду условий для разнообразного по содержанию и формам сотрудничества, способствующего развитию конструктивного взаимодействия педагогов и родителей с детьми;
- привлечение семей воспитанников к участию в совместных с педагогами мероприятиях, организуемых в районе;
- поощрение родителей за внимательное отношение к разнообразным стремлениям и потребностям ребенка, создание необходимых условий для их удовлетворения в семье.

Для решения поставленных задач используются следующие формы и методы работы с семьей:

- информационные стенды;
- конференции;
- родительские собрания;
- родительские и педагогические чтения;
- мастер-классы;
- лекции;
- семинары;
- тренинги;
- проектная деятельность;
- анкетирование;
- информирование родителей об уровне развития и здоровья детей;
- консультации специалистов и педагогов ОУ по вопросам воспитания и обучения детей;
- совместное создание развивающей предметно-пространственной среды для воспитанников;
- совместные праздники, досуги и развлечения.

Кроме основных форм работы, осуществляется постоянное взаимодействие родителей и сотрудников детского сада в процессе:

- ежедневных непосредственных контактов, когда родители приводят и забирают ребёнка;
- ознакомления родителей с информацией, подготовленной специалистами и воспитателями;
- неформальных бесед о вопросах воспитания и развития детей;
- запланированных встреч с родителями воспитателями или специалистами для обсуждения различных вопросов.

Основной целью взаимодействия педагогического коллектива с семьями воспитанников в соответствии с Программой является создание содружества «родители-дети-педагоги», в котором все участники образовательных отношений влияют друг на друга, побуждая к саморазвитию, самореализации и самовоспитанию.

Концептуальной идеей Программы является идея о том, что если в центре внимания находится развивающийся Ребенок, то ему должны соответствовать развивающийся Родитель и развивающийся Педагог. Суть подхода заключается в поддержке

родителей в нахождении личностного смысла в саморазвитии и повышении своей психолого-педагогической компетентности в интересах полноценного развития и успешной социализации детей.

Необходимыми условиями эффективного взаимодействия между родителями и педагогами являются взаимодоверие и взаимопонимание, что возможно лишь в том случае, если и педагоги, и родители осознают неразделимость общественного и семейного воспитания, проявляют взаимный интерес и уважение друг к другу, имеют возможность своевременно обмениваться необходимой информацией.